



**OBSERVATORIO**  
DE COMERCIO EXTERIOR

Informe N° 1




Información estadística  
salteña 2020

Nivel 2

### Exportaciones por rubros. 1er semestre 2020.

- 3 % Combustibles y energía
- 9 % Manufacturas de Origen Industrial
- 9 % Manufacturas de Origen Agropecuario
- 79 % Productor primarios

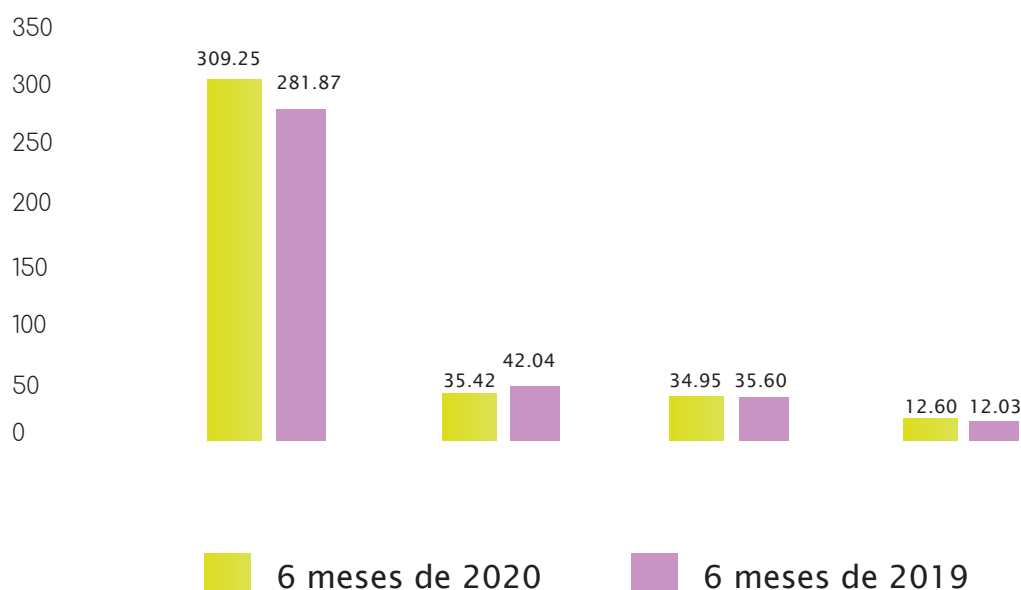


Los productos primarios conformaron el 79% de las exportaciones totales de la provincia en millones de dólares FOB, relegando de esa manera al 21% restante dividido entre manufacturas de Origen Agropecuario 9%, Manufacturas de Origen Industrial 9% y por último los combustibles y energías 3%.

La composición evidencia la gran dependencia del sector agrario salteño y de las condiciones meteorológicas, como factor clave, denotando el bajo grado de industrialización y de valor agregado en la cartera de productos que exporta Salta. Otro factor clave a entender es el gran año que tuvieron los productos primarios, quienes fueron prácticamente las únicas mercancías que no se vieron interrumpidas por disposiciones nacionales e internacionales con respecto al virus COVID-19



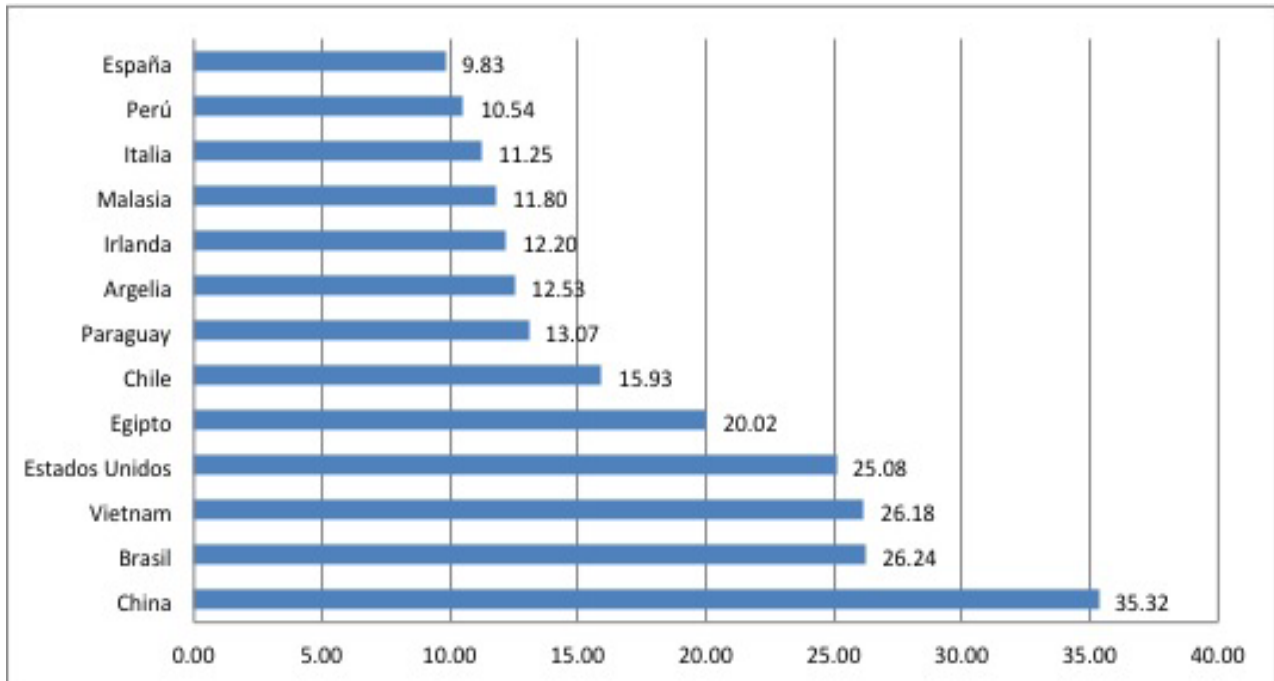
## Exportaciones por rubros Acumulado 1er semestre 2020 vs 1er semestre 2019. Millones de dólares FOB



Dentro de los grandes rubros, para el año 2020 y 2019 los Productos Primarios son el rubro que mas ha logrado hacer ingresar dólares a la provincia. Se observa un predominante avance del rubro de Productos Primarios ya que presentaron un crecimiento interanual del 9,7%, impulsado por el incremento en las cantidades de casi un 22% en relación al año anterior. Se observa que las MOA, rubro mas afectado, se vio reducido en un 15,7% en millones de dolares FOB con respecto a igual periodo del año anterior y con respecto a las cantidades se ha sufrido una caída del 3,4% . Así también se registra un descenso en millones de dolares FOB del 1,8% para las MOI, quienes vieron reducidas sus cantidades exportadas en un 15,4%. En relación a la situación en el rubro de Combustibles y Energías se ha observado un descenso en las cantidades exportadas del 4,8% pero sin embargo presento un crecimiento interanual del 4,7% en millones de dólares, es decir que hubo un efecto sobre el precio.



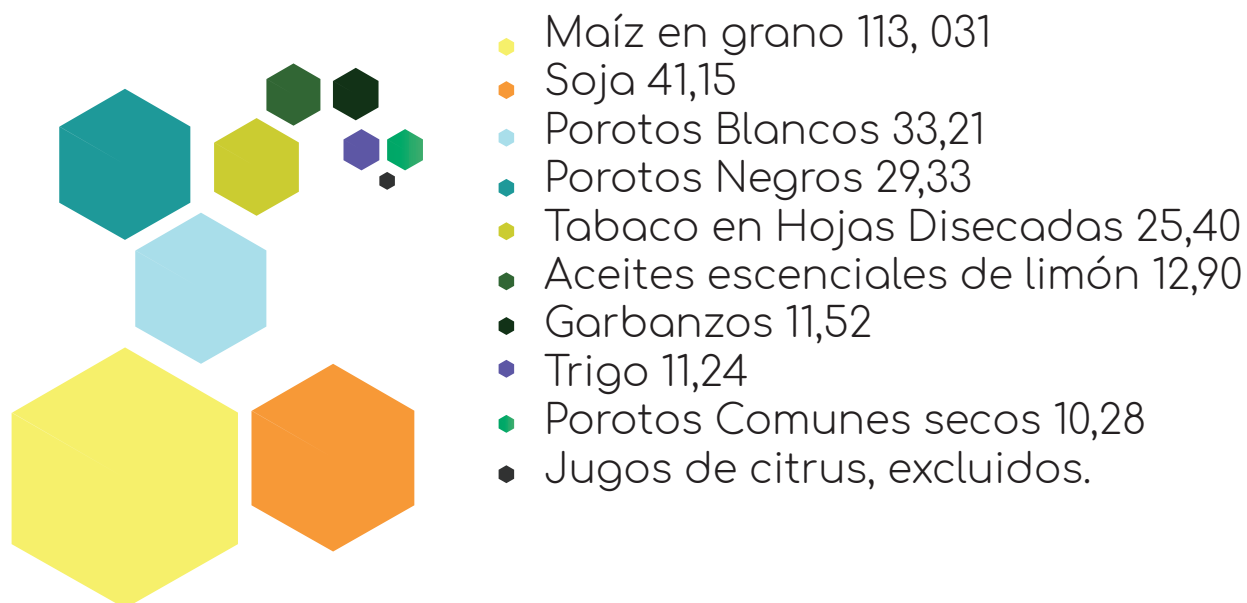
Principales destinos de las exportaciones.  
1er semestre 2020.  
Expresado en millones de dólares.



Los principales compradores de productos salteños para el primer semestre del año 2020 son China y Brasil. El país asiático es el principal destino de las exportaciones salteñas con un 35,32 millones de dolares. Sin embargo, con respecto a los 6 primeros meses del año 2019, se ha notado una disminución de ingreso de divisas de casi el 41%. El país vecino Brasil es el segundo destino de las exportaciones de la provincia. Sin embargo, analizando la información en millones de dólares FOB, con respecto a los 6 primeros meses del año anterior, existe una merma interanual de practicamente el 42%. Años anteriores, en tercer lugar siempre se encontraba Estados Unidos, pero este año Vietnam lo ha superado ya que ha tenido un crecimiento del 17,5% interanual. Si miramos la Unión Europea como bloque, los países de Irlanda, Italia y España suman 33,28 millones de dólares FOB lo que lo convertiría en el segundo destino de las exportaciones locales.



Principales productos exportados  
1er semestre 2020  
en millones de dólares FOB



En lo que respecta al primer semestre 2020, las exportaciones salteñas desagregadas por productos, en millones de dólares FOB, arrojan que en primer lugar y ampliamente superior se encuentra el maíz en grano (131,31 millones de dólares), seguido por la soja (41,15 millones de dólares), porotos blancos secos (33,21 millones de dólares) y porotos negros secos (29,33 millones de dólares). Entre los demás productos que conforman el top 10, se destaca, el tabaco en hojas disecadas (25,4 millones de dólares) y los aceites esenciales de limón, trigo, porotos comunes secos, garbanzos y jugos de citrus, excluidos los de naranja (con niveles muy similares, ninguno superior a los 12,9 millones de dólares)



Informe N° 1



# OBSERVATORIO DE COMERCIO EXTERIOR



Colaboradores

