



OBSERVATORIO
DE COMERCIO EXTERIOR

Boletín N° 3

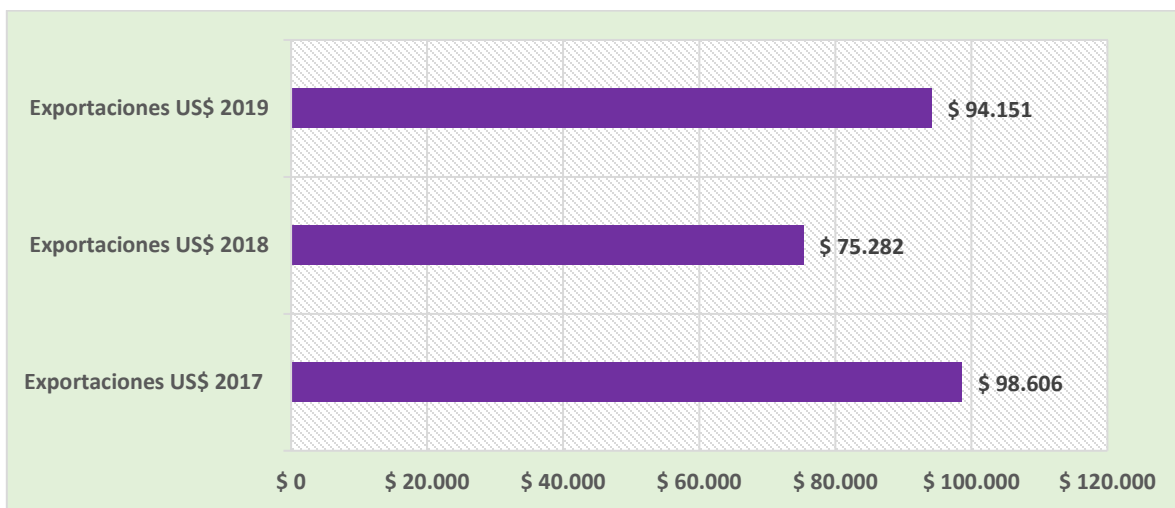


EXPORTACIONES DE SALTA A PAISES LIMITROFES: BRASIL

Exportaciones de Salta a países limítrofes / Mercosur

Brasil

Gráfico N°1: Exportaciones salteñas por año a Brasil. En miles de dólares FOB.



Fuente: Elaboracion propia en base a DGE de Salta



Entre los principales productos exportados a Brasil durante 2017-2019 se encuentran:

Tabla N°1: Principales productos salteños (descripción de posición arancelaria) exportados a Brasil 2017-2019 en miles de dólares FOB

Descripción	2017		2018		2019		Promedio Dolares
	Exportaciones US\$ 2017	Toneladas	Exportaciones US\$ 2018	Toneladas	Exportaciones US\$ 2019	Toneladas	
Porotos negros	\$ 45.697	67854	\$ 22.101	39787	\$ 48.672	84903	\$ 38.824
Acido ortobórico	\$ 9.186	16090	\$ 9.682	17761	\$ 11.963	22516	\$ 10.277
Trigo y morcajo	\$ 11.130	60676	\$ 8.754	39568	\$ 7.811	35476	\$ 9.232
Porotos comunes blancos	\$ 7.430	8276	\$ 6.590	7371	\$ 7.719	8304	\$ 7.246
Naftas las demás	\$ 4.688	9237	\$ 9.528	17743	\$ 3.939	7515	\$ 6.052
Boratos naturales y sus concentrados	\$ 6.157	30211	\$ 5.898	24450	\$ 6.064	24311	\$ 6.040
Porotos comunes excluidos p/siembra	\$ 5.076	5782	\$ 1.713	2503	\$ 4.039	4767	\$ 3.610
Naftas p/petroquímica	\$ 3.607	8221	\$ 6.705	11188	\$ -	0	\$ 3.437
Tetraborato de disodio excluido anhidro	\$ 2.535	4581	\$ 2.844	5376	\$ 2.984	5789	\$ 2.788
Maiz en grano	\$ 2.846	16368	\$ 1.188	6481	\$ 558	3329	\$ 1.531
Perlita s/dilatar	\$ 252	2397	\$ 279	2739	\$ 401	4054	\$ 311
Total	\$ 98.606	229693	\$ 75.282	174967	\$ 94.151	200963	\$ 89.346

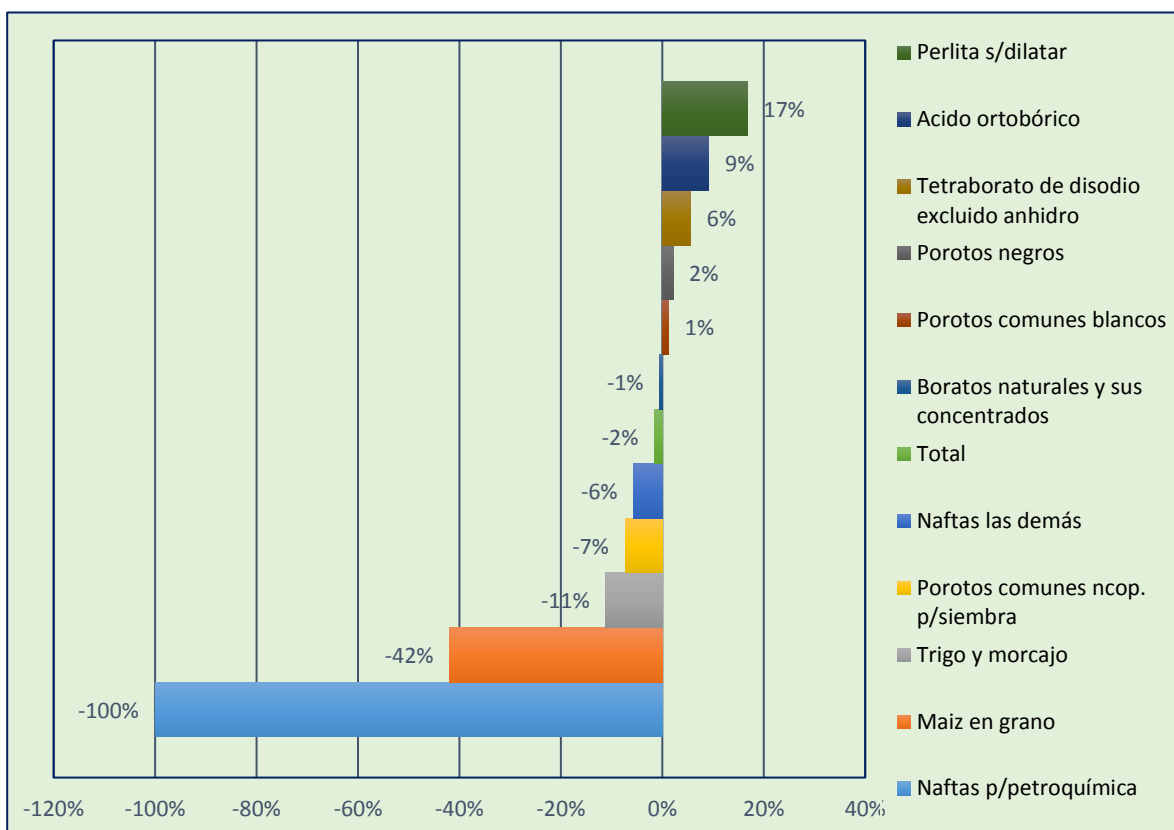
Fuente: Elaboracion propia en base a DGE de Salta

En los tres años analizados el principal producto exportado fue el poroto negro, seguido por el ácido ortobórico y el trigo y morcajo. Más abajo en la lista, entre los acumulados por volúmenes en dólares se destacan los porotos blancos, naftas y otros boratos y sus derivados.





Gráfico N°2: Crecimiento Acumulado en dólares FOB, de los principales productos exportados a Brasil 2017-2019



Fuente: Elaboración propia en base a DGE de Salta

Dentro de los productos exportados salteños hacia Brasil entre el 2017 y 2018, los que lograron mantener un crecimiento acumulado positivo, fueron los boratos y sus derivados, junto con los porotos negros y blancos, que conforman las ventas usuales de la provincia para con el país vecino.

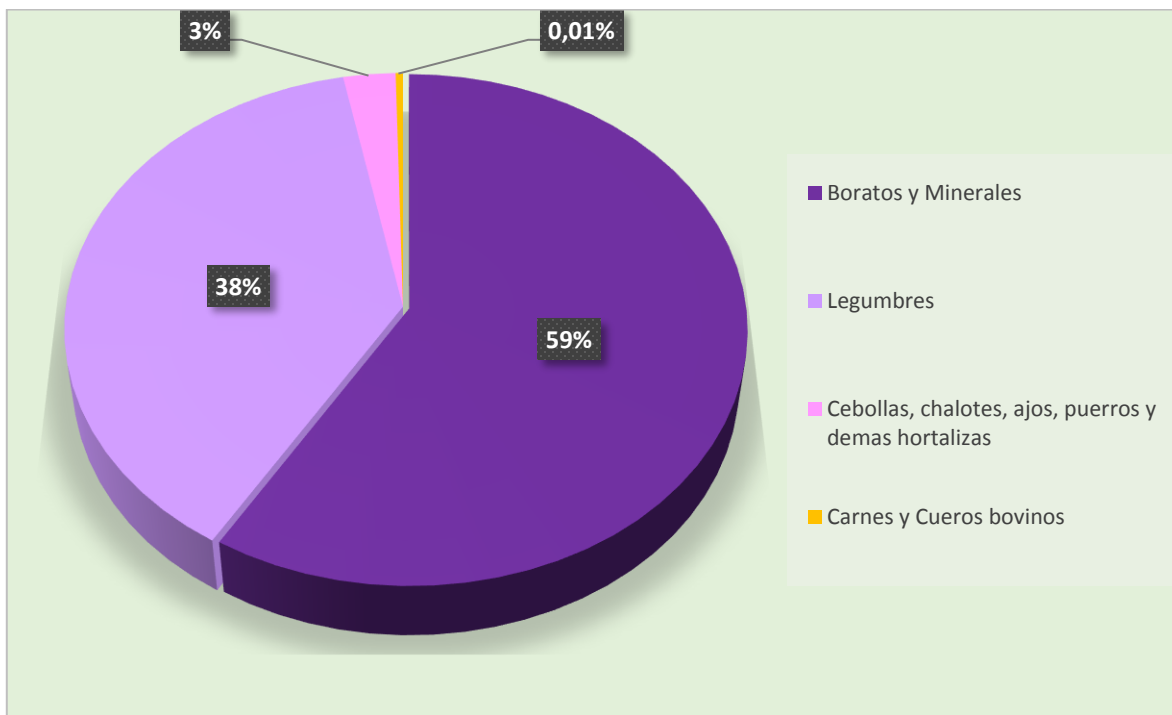
El gran crecimiento negativo del maíz en grano, trigo y morcajo, puede identificarse con la caída de los precios internacionales durante los años contemplados de los mismos, donde varios de los productores optarían por stockear su producción o cultivar otros productos como legumbres

En el total acumulado de las exportaciones salteñas hacia Brasil, se registra que las exportaciones salteñas presentan un crecimiento negativo del -2% entre 2017-2019.





Grafico N°3: Composición por productos de las exportaciones salteñas a Brasil enero-octubre 2020, en dólares FOB, y su porcentaje representativo.



Fuente: Elaboración propia en base a Softrade - Foreign Trade Statistics

Como se puede observar en el gráfico, las exportaciones salteñas en 2020 se forman en casi un 60% de boratos y sus derivados, juntos con otros minerales. Quienes componen estas exportaciones no representan gran variedad de empresas, denotando que existe una concentración de firmas exportadoras para estos productos.

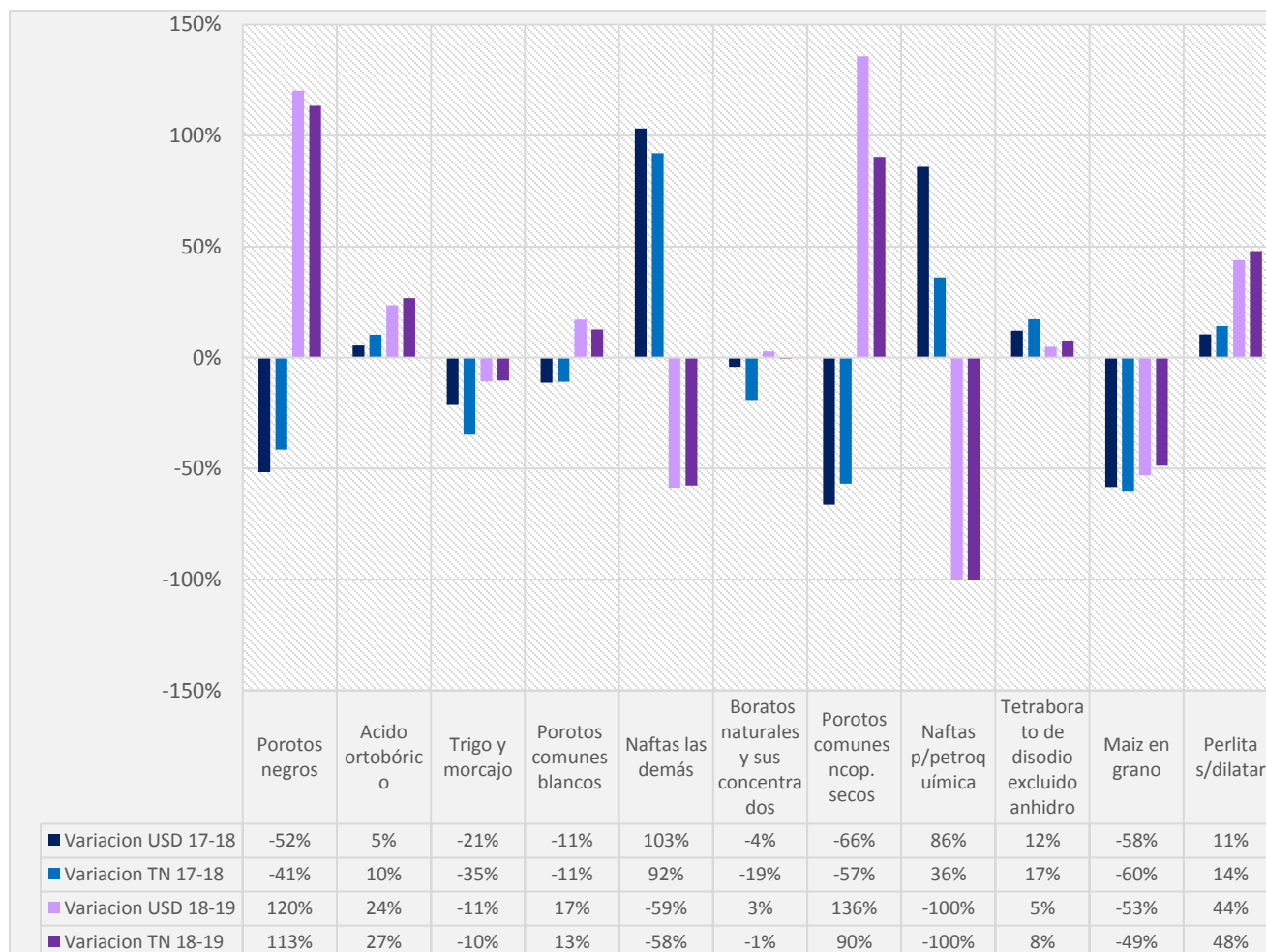
Las exportaciones de legumbres, en su gran mayoría porotos blancos y negros, conforman el 38% de la actividad exportadora de la provincia, pero aquí, la producción y exportación esta diversificada en un número mayor de compañías.

En menor medida se pueden hallar productos como cebollas, chalotes, ajos, puerros y demás hortalizas y carnes y cueros de la especie bovina.





Gráfico N°4: Exportaciones salteñas a Brasil y su variación porcentual con respecto al año anterior.



Fuente: elaboracion propia en base a DGE de Salta

Según los siguiente datos, se destaca, un incremento en la cantidad exportada de porotos negros en un 113% para el año 2019, en tanto que el crecimiento en valor fue superior alcanzando el 120%, estas cifras se condicen con la situación general del sector agrícola nacional para ese año, donde se registraron grandes aumentos en las ventas al exterior, la



mayoría de los productores se encontraron condicionados por el contexto económico interno



y temores fundados de un incremento en los aranceles de exportación que apresurarían las liquidaciones de sus productos.

El segundo producto que sobresalió fue: ácido ortobórico, presenta un crecimiento sostenido tanto en cantidades como en precios en ambos años, debido a la estabilidad del sector y beneficios que se otorgaron a las actividades mineras durante el gobierno anterior.

Los productos que presentan un descenso importante para el año 2019 con respecto al anterior son, el trigo, maíz en grano y las naftas, todos productos condicionados por regulaciones del gobierno brasileño. Sin embargo las exportaciones de otros productos como los demás porotos y perlita aumentaron en 2019.

