



INFORME COMERCIO EXTERIOR: ACEITE DE SÉSAMO

Investigador: Matías Briones Sansone



ÍNDICE

I.	INTRODUCCIÓN.....	4
II.	DESCRIPCIÓN DEL PRODUCTO.....	4
2.1	ANÁLISIS ARANCELARIO.....	4
III.	MERCADO MUNDIAL DEL ACEITE DE SÉSAMO.....	5
3.1	IMPORTACIONES Y EXPORTACIONES MUNDIALES DE ACEITE DE SÉSAMO	5
3.2	PRINCIPALES PAÍSES IMPORTADORES DE ACEITE DE SÉSAMO	5
3.3	TASA DE CRECIMIENTO DE LOS PRINCIPALES IMPORTADORES 2019-2020.....	6
3.4	PORCENTAJE DE PARTICIPACIÓN MUNDIAL DE IMPORTACIONES	7
3.5	PRINCIPALES PAISES EXPORTADORES A NIVEL MUNDIAL.....	8
3.6	TASA DE CRECIMIENTO DE LOS PRINCIALES EXPORTADORES 2019-2020	8
3.7	PORCENTAJE DE PARTICIPACIÓN EN LAS EXPORTACIONES MUNDIALES.....	9
IV.	INTERCAMBIO COMERCIAL DE ARGENTINA	10
4.1	IMPORTACIONES ARGENTINAS DESDE MERCADOS CLAVES	10
4.2	EXPORTACIONES ARGENTINAS A MERCADOS CLAVES.....	11
V.	ANÁLISIS DE SITUACIÓN EN PRINCIPALES MERCADOS IMPORTADORES	12
5.1	ESTADOS UNIDOS	13
5.1.1	TENDENCIA DE CONSUMO	13
5.1.2	PARTICIPACIÓN EN EL MERCADO MUNDIAL.....	13
5.1.3	EXPORTACIONES	13
5.1.4	IMPORTACIONES	13
5.1.5	PRECIO POR TONELADA	13
5.2	REINO UNIDO.....	14
5.2.1	TENDENCIAS DE CONSUMO.....	14
5.2.2	PARTICIPACIÓN EN EL MERCADO MUNDIAL.....	14
5.2.3	EXPORTACIONES	14
5.2.4	IMPORTACIONES	14
5.2.5	PRECIO POR TONELADA	14

5.3	FRANCIA.....	15
5.3.1	TENDENCIAS DE CONSUMO.....	15
5.3.2	PARTICIPACIÓN EN EL MERCADO MUNDIAL.....	15
5.3.3	EXPORTACIONES.....	15
5.3.4	IMPORTACIONES.....	15
5.3.5	PRECIO POR TONELADA.....	15
VI.	TRATAMIENTO ARANCELARIO.....	16
6.1	ARGENTINA.....	16
6.2	ESTADOS UNIDOS.....	17
6.3	REINO UNIDO.....	18
6.4	FRANCIA.....	18
VII.	CONCLUSIONES.....	19
VIII.	BIBLIOGRAFÍA.....	20

I. INTRODUCCIÓN

En el presente informe se realizará una investigación de mercado en base al producto “aceite de sésamo” de posición arancelaria 1515.50.00. En éste se describirá el producto y, posteriormente, se analizará la oferta y la demanda mundial y nacional con el fin de determinar potenciales mercados para las exportaciones nacionales. Una vez determinados los potenciales mercados, se analizará la finalidad que se le da a este producto en el mercado interno respectivamente, así como también el tratamiento arancelario.

II. DESCRIPCIÓN DEL PRODUCTO

El aceite de sésamo es un aceite vegetal muy sabroso y aromático, como su nombre indica proviene de las semillas de sésamo o ajonjolí, por lo que sus valores nutricionales como su valor culinario son muy altos.

El aceite de sésamo se extrae a través del prensado en frío de las semillas de sésamo. Hay aceites que se elaboran con semillas de sésamo crudas, teniendo como terminación un color amarillo claro, y otros que se elaboran con semillas de sésamo tostadas, dando como resultado un aceite de sésamo de un color más dorado y oscuro.

El aceite de sésamo contiene aminoácidos linoleico, oleico, palmítico y esteárico, así como vitaminas A, D, C, E y B. Contiene un 42% de ácidos grasos omega-6, un 40% de grasos omega-9 y un 14% de saturados.

2.1 ANÁLISIS ARANCELARIO

A continuación, se describirá la posición arancelaria del producto:

Cuadro N°1: Análisis arancelario del aceite de sésamo

ANÁLISIS ARANCELARIO DE ACEITE DE SÉSAMO		
DESCRIPCIÓN DEL PRODUCTO	POSICIÓN ARANCELARIA	PRODUCTO
<u>Sección IV:</u> Productos de las industrias alimentarias <u>Capítulo 15:</u> Grasas y aceites animales o vegetales; productos de su desdoblamiento; grasas alimenticias elaboradas; ceras de origen animal o vegetal. <u>Partida 15.15:</u> Las demás grasas y aceites vegetales fijos (incluido el aceite de jojoba), y sus fracciones, incluso refinados, pero sin modificar químicamente	1515.50.00.000	Aceite de sésamo (ajonjolí) y sus fracciones

Fuente: Elaboración propia con datos extraídos de CIVUCE

III. MERCADO MUNDIAL DEL ACEITE DE SÉSAMO

3.1 IMPORTACIONES Y EXPORTACIONES MUNDIALES DE ACEITE DE SÉSAMO

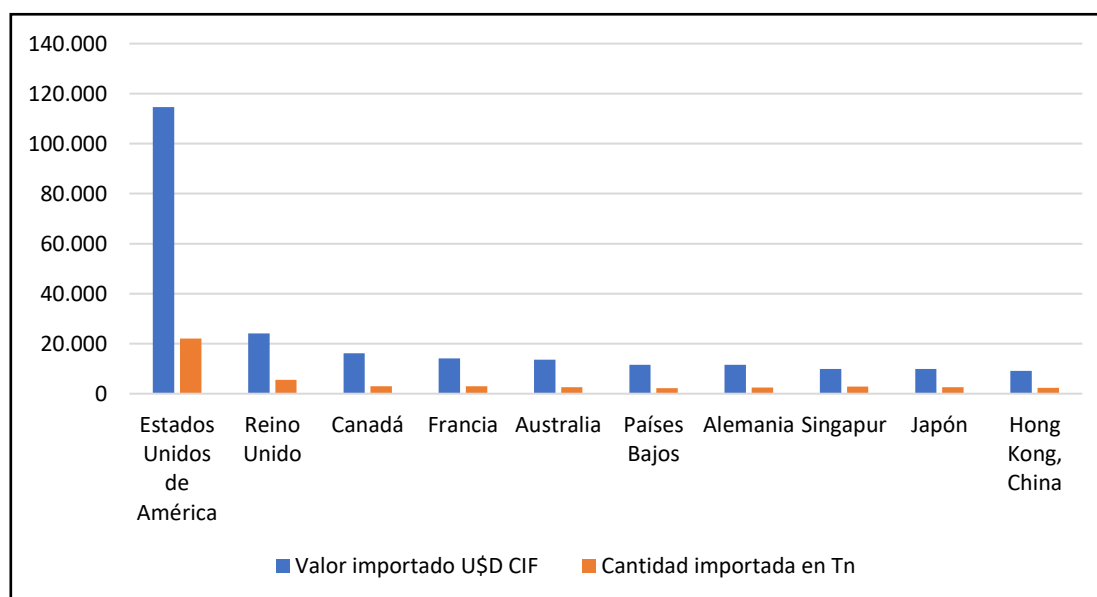
Las importaciones mundiales de aceite de sésamo, en el año 2020 fueron de un valor CIF de USD 335.012 millones correspondientes a 75.726 toneladas. Mientras que, en 2019 fue de un valor CIF de USD 295.515 millones correspondientes a 66.451 toneladas, detectándose un aumento interanual de un 13% en cuanto a valor importado.

En cuanto a las exportaciones mundiales del año 2020, estas fueron por un valor FOB de \$321.596 millones de dólares correspondientes a 84.108 toneladas. Mientras que, en 2019 el valor exportado fue de \$287.496 millones de dólares FOB correspondientes a 70.557 toneladas, habiendo un aumento entre ambos periodos del 10% en valores.¹

3.2 PRINCIPALES PAÍSES IMPORTADORES DE ACEITE DE SÉSAMO

A continuación, se analizan los principales países importadores de aceite de sésamo en el año 2020:

Gráfico N°1: Principales países importadores de aceite de sésamo



Fuente: Elaboración propia con datos extraídos de Softrade.

En el gráfico anterior se presentaron los valores de importaciones tanto en dólares como en cantidades del aceite de sésamo a nivel mundial. En él, se pudo destacar a Estados Unidos como el mayor importador en valor en dólares y cantidades en 2020, comprando aproximadamente a U\$S 5.200 la tonelada (dato obtenido dividiendo el valor total importado por las cantidades totales). En dicho gráfico, podemos

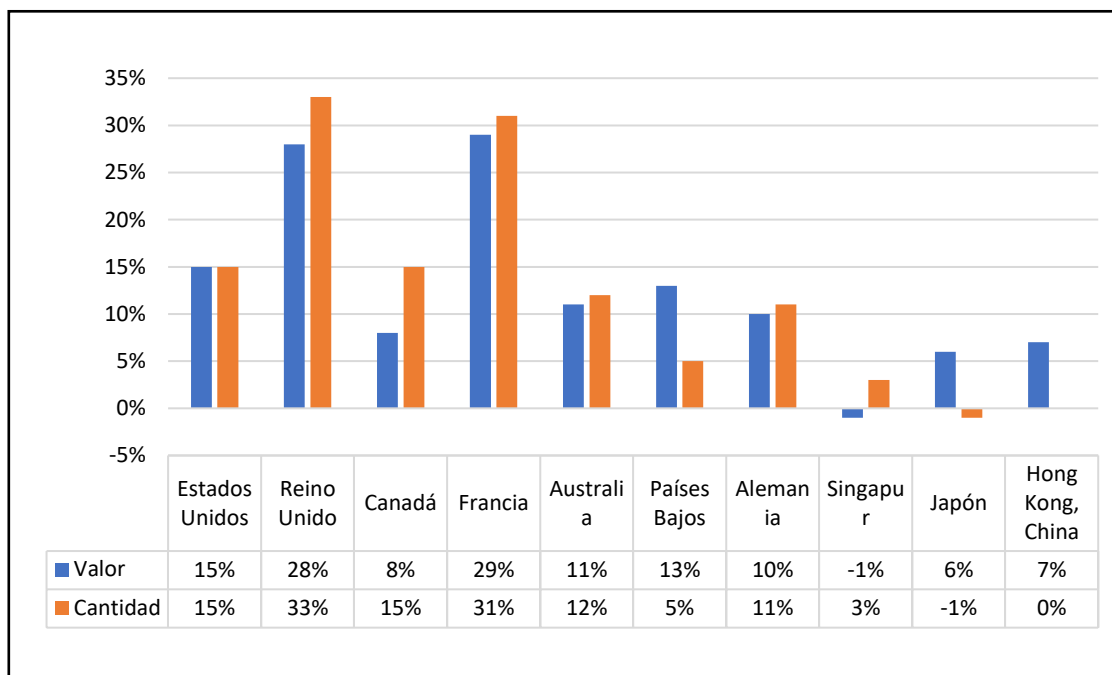
¹ Fuente: TradeMap

observar el dominio absoluto de Estados Unidos en el mercado mundial de importaciones de este producto y una regularidad e igualdad entre los demás países importadores.

3.3 TASA DE CRECIMIENTO DE LOS PRINCIPALES IMPORTADORES 2019-2020

En el siguiente gráfico, podemos observar el crecimiento en cuanto a valores y cantidades de los principales importadores mundiales en el periodo 2019-2020:

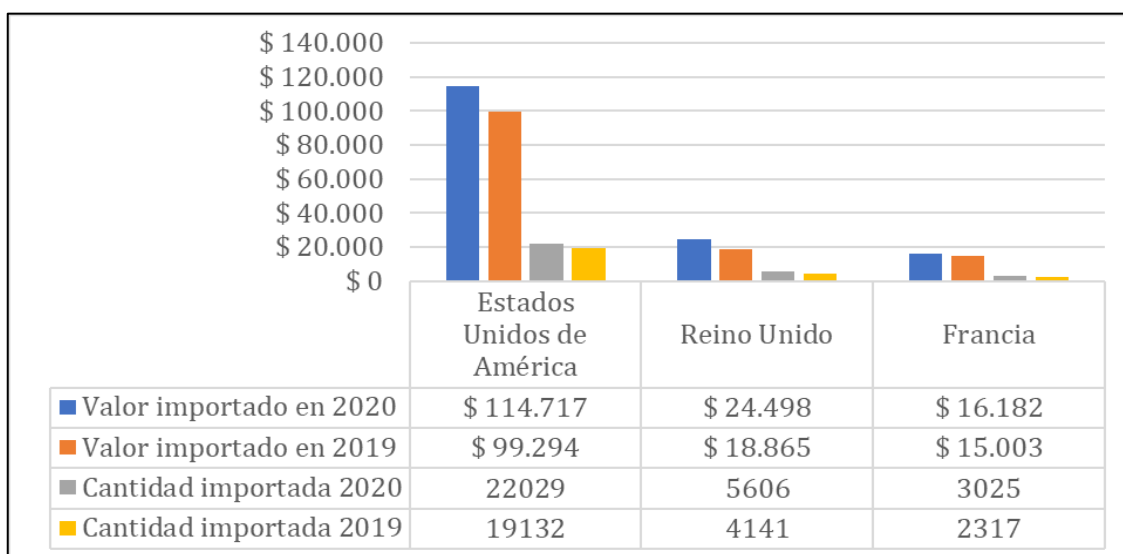
Gráfico N°2: Tasa de crecimiento de los principales importadores 2019-2020



Fuente: Elaboración propia con datos extraídos de TradeMap.

En el gráfico anterior, podemos observar un gran crecimiento tanto en valores como en cantidades de Estados Unidos, Reino Unido, Canadá y también un leve crecimiento en Francia. Se destaca también un gran crecimiento en valores importados en Países Bajos.

Gráfico N°3: Valores y Cantidades importadas en los años 2019-2020

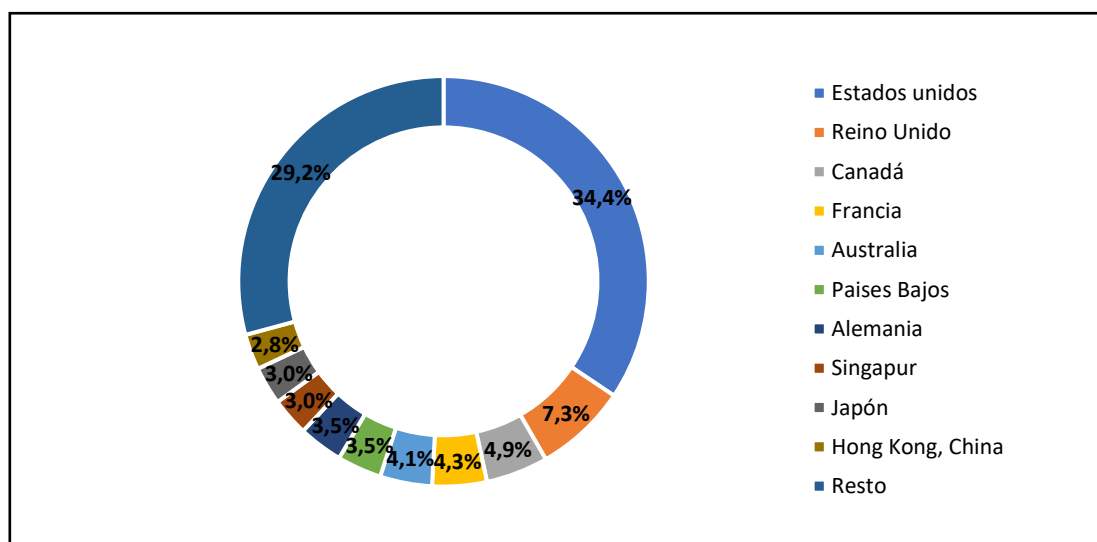


Fuente: Elaboración propia en base a datos extraídos de Trademap.

En este gráfico podemos notar un crecimiento en las importaciones a nivel general tanto en cantidades (toneladas) como en valores (millón USD FOB) de los principales países importadores. Destacando a Estados Unidos como el principal mercado importador/consumidor para este producto.

3.4 PORCENTAJE DE PARTICIPACIÓN MUNDIAL DE IMPORTACIONES

Gráfico N°4: Porcentaje de participación en las importaciones mundiales



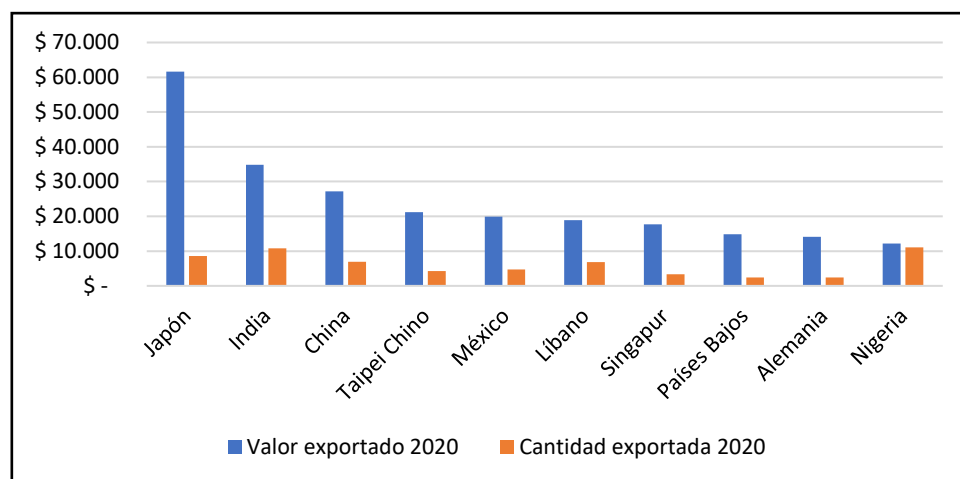
Fuente: Elaboración propia con datos extraídos de Softrade.

El principal demandante mundial de aceite de sésamo es Estados Unidos, seguido de Reino Unido y Canadá. Se destaca también la demanda de países europeos y asiáticos. Cabe mencionar que más del 30% de la demanda está distribuida entre el resto de los países del mundo.

3.5 PRINCIPALES PAISES EXPORTADORES A NIVEL MUNDIAL

A continuación, se analizan los principales exportadores de aceite de sésamo en millones de dólares FOB y en toneladas.

Gráfico N°5: Principales exportadores mundiales de aceite de sésamo 2020

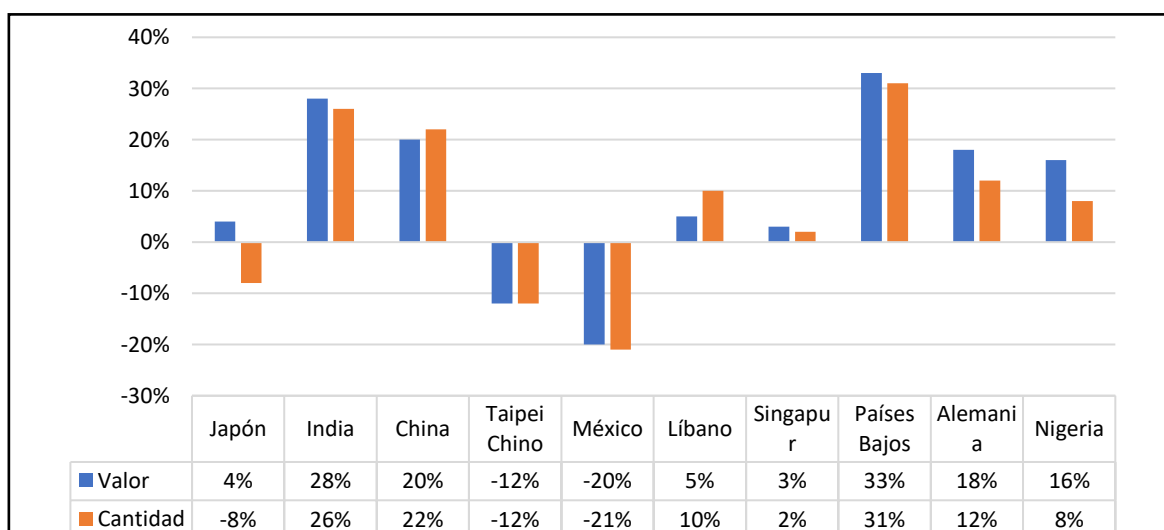


Fuente: Elaboración propia con datos extraídos de Trademap

En el gráfico anterior, se presentó a Japón como el mayor exportador de aceite de sésamo en 2020 en cuanto a valor. Esto sugiere, en comparación con las cantidades exportadas, que el precio de venta por tonelada es el más elevado del mercado. Nigeria junto con la India es el líder exportador en cuanto a cantidades, aunque el valor de exportación por tonelada es ínfimo. India se encuentra en segundo lugar, teniendo menos diferencia en cuanto a sus valores de exportación, tanto en US\$ como en toneladas.

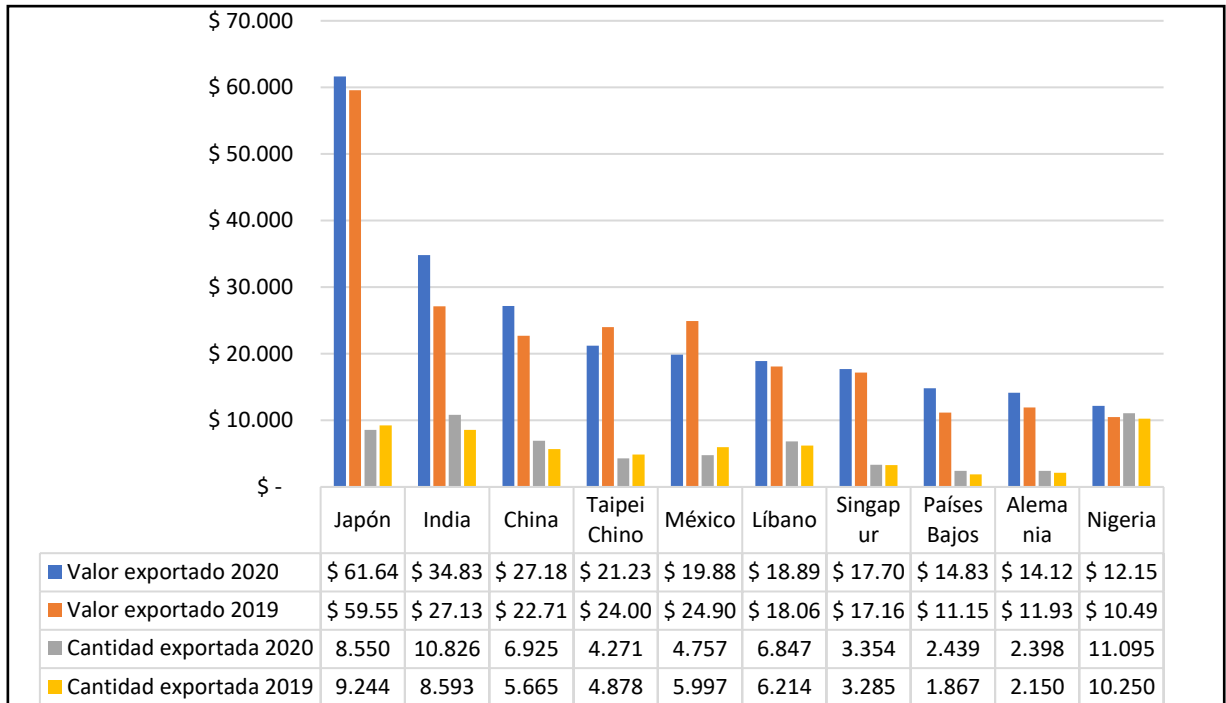
3.6 TASA DE CRECIMIENTO DE LOS PRINCIPALES EXPORTADORES 2019-2020

Gráfico N°6: Tasa de crecimiento de los principales países exportadores 2019-2020



Podemos observar una suba en el precio de las exportaciones realizadas por Japón y una correlación entre los aumentos/disminuciones de los valores y cantidades del resto del mercado.

Gráfico N°7: Valores y cantidades exportadas en los años 2019-2020



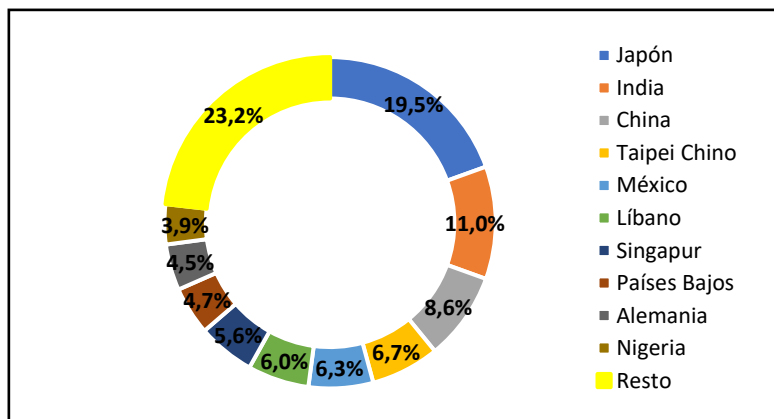
Fuente: Elaboración propia con datos extraídos de Trademap.

En este gráfico, se muestra los valores y cantidades exportadas en los años 2019-2020 en millones de dólares FOB como en toneladas respectivamente. Se destaca a Japón, India y China como los principales exportadores mundiales, siendo así los países del continente asiático marcadores de precios a nivel mundial.

3.7 PORCENTAJE DE PARTICIPACIÓN EN LAS EXPORTACIONES MUNDIALES

En el siguiente gráfico se observa el porcentaje de participación mundial que ocupan los respectivos países en las exportaciones mundiales de aceite de sésamo.

Gráfico N°8: Porcentaje de participación en las exportaciones mundiales.



Fuente: Elaboración propia con datos extraídos de Softrade.

Es predominante la participación de países del continente asiático ya que ocupan más del 30% de las exportaciones mundiales.

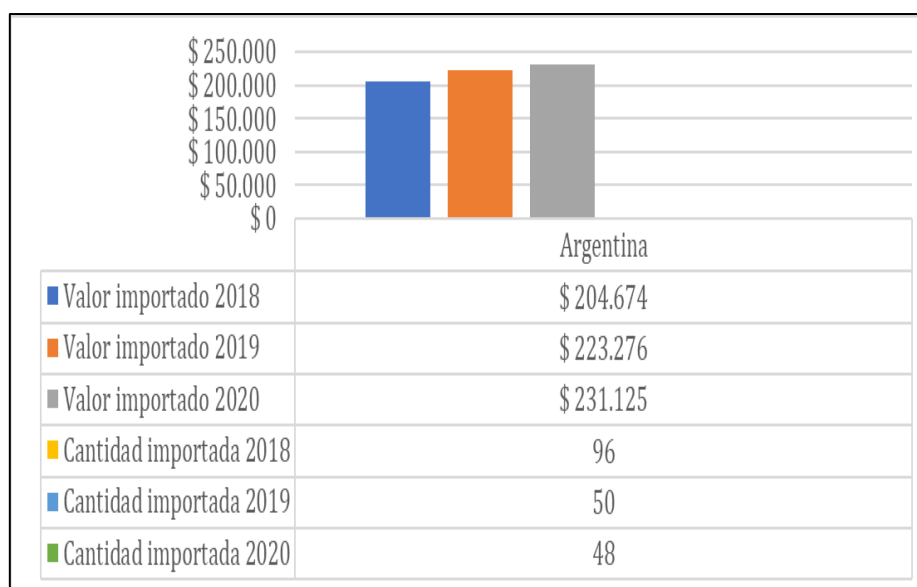
IV. INTERCAMBIO COMERCIAL DE ARGENTINA

Con el objetivo de analizar las operaciones comerciales de Argentina para la posición arancelaria 1515.50.00, se presentan a continuación las importaciones y exportaciones argentinas de aceite de sésamo desde y hacia mercados de todo el mundo, tomando como años de referencia desde el 2018 al 2020.

4.1 IMPORTACIONES ARGENTINAS DESDE MERCADOS CLAVES

A continuación, se analizan las importaciones argentinas de aceite de sésamo el periodo 2018 al 2020:

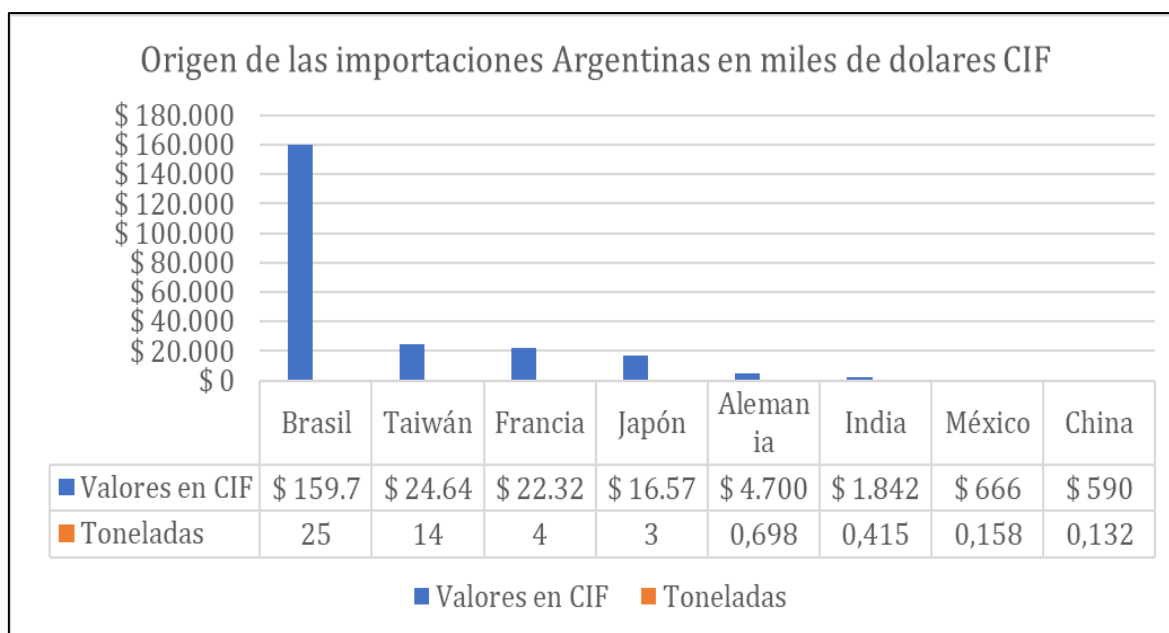
Gráfico N°9: Importaciones argentinas en 2018, 2019 y 2020 en miles de USD CIF y toneladas.



Fuente: Elaboración propia con datos extraídos de Softrade.

En cuanto al análisis anterior, se puede observar un crecimiento en las importaciones en cuanto a valores en miles de dólares CIF, sin embargo, se refleja una disminución paulatina en cuanto a cantidades en toneladas. Esto supone que el precio del aceite de sésamo ha aumentado en los últimos años.

Gráfico N°10: Origen de las importaciones argentinas desde mercados clave en el 2020 (en miles de USD)



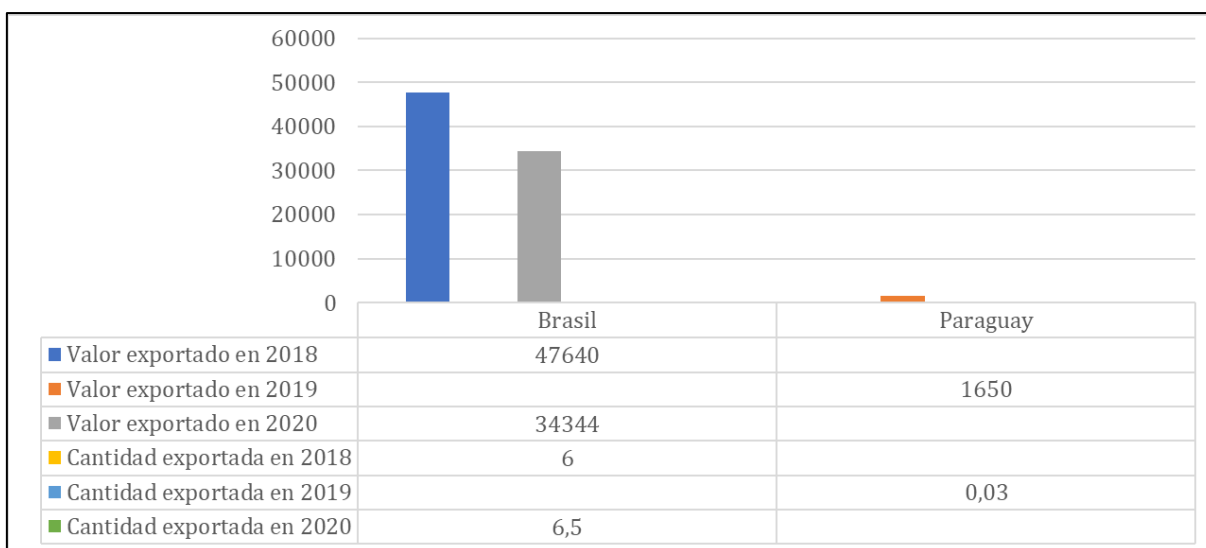
Fuente: Elaboración propia con datos extraídos de Softrade.

Según lo determinado, Brasil fue el principal origen de las importaciones argentinas de aceite de sésamo, alcanzado los \$160.000 dólares. En segundo lugar, se posicionó Taiwán con \$24.600 dólares, mientras que, tercero se encuentra Francia con valores aproximados a USD22.000 dólares

4.2 EXPORTACIONES ARGENTINAS A MERCADOS CLAVES

En los años analizados, Argentina exportó únicamente a la República Federativa de Brasil, a excepción del año 2019 donde se exportó a Paraguay, siendo estas exportaciones mínimas en cuanto a cantidades. En cuanto a valores exportados por año en el año 2018 se exportaron 6 toneladas, en 2019 fueron 30 kilos, mientras que en el último año analizado se registró la máxima cantidad exportada del período, siendo esta de 6 toneladas.

Gráfico N°11: Exportaciones Argentinas en valor y cantidad en el periodo 2018-2020 (en miles de USD).



V. ANÁLISIS DE SITUACIÓN EN PRINCIPALES MERCADOS IMPORTADORES

En este capítulo se realiza un análisis particular sobre las tendencias de mercados, exportaciones e importaciones en 3 países elegidos en base a cantidades, valores y tasa de crecimiento entre 2019 y 2020.

Cuadro N°2: Participación mundial en importaciones y exportaciones de Estados Unidos, Reino Unido y Francia.

	Valor importado en millones de USD 2020	Participación mundial en las importaciones	Valor exportado en millones de USD 2020	Participación mundial en las exportaciones
Estados Unidos	114.717	1° puesto	7.463	13° puesto
Reino Unido	24.498	2° puesto	6.233	15° puesto
Francia	14.171	4° puesto	8.206	12° puesto

Fuente: Elaboración propia con datos extraídos de Trade Map.

5.1 ESTADOS UNIDOS

5.1.1 TENDENCIA DE CONSUMO

El aceite de semilla de sésamo se ha utilizado como aceite curativo durante miles de años. Es naturalmente antibacteriano y eficaz contra los patógenos cutáneos comunes, así como contra los hongos cutáneos comunes, incluido el hongo del pie de atleta. Es naturalmente antiviral y es un agente antiinflamatorio natural. Muchos cosméticos "naturales" ahora incluyen aceite de sésamo debido a sus propiedades antioxidantes.

Un uso farmacéutico actual del aceite de sésamo en los Estados Unidos es como "vehículo médico" para medicamentos inyectados o soluciones de goteo intravenoso. También se utiliza como vehículo o como parte de una formulación de vehículo en la industria cosmética. El aceite para uso farmacéutico se extrae de semillas de alta calidad y es más refinado que el aceite destinado al consumo humano u otras aplicaciones de "calidad alimentaria" (cosméticas).²

5.1.2 PARTICIPACIÓN EN EL MERCADO MUNDIAL

Estados Unidos se posiciona como el principal importador mundial de aceite de sésamo, ocupando el 34,5% de las importaciones mundiales en valores correspondientes a \$114.717 millones de dólares en el año 2020.

5.1.3 EXPORTACIONES

En el año 2020 las exportaciones de Estados Unidos tuvieron como principales destinos, en primer lugar, a Canadá con un valor FOB de 80.886 millones y, en segundo lugar, a Arabia Saudita con un valor FOB de 47.561 millones.³

5.1.4 IMPORTACIONES

En el año 2020 los principales proveedores de aceite de sésamo fueron Japón con un valor CIF de USD 44.013 millones, México con un valor CIF de USD 35.642 millones y como último referente, Taiwán con un valor CIF de USD 7.588 millones.⁴

5.1.5 PRECIO POR TONELADA

Para calcular el precio promedio por tonelada se tuvieron en cuenta las exportaciones totales en toneladas y en valores.

Cuadro N°3: Precio promedio por tonelada

	2020
Cantidades (toneladas)	16.986
Precio promedio en miles USD	6.747

² Fuente: <https://www.farmaciaserra.com/blog/aceite-sesamo.html>

³ Fuente: TradeMap.

5.2 REINO UNIDO

5.2.1 TENDENCIAS DE CONSUMO

Usos del aceite de sésamo en Reino Unido:

El aceite de sésamo tiene sobre todo usos culinarios en Reino Unido, se lo utiliza para diversas recetas de origen asiático. A su vez también tiene usos cosméticos tal como se aplica en diversos países del mundo.⁵

5.2.2 PARTICIPACIÓN EN EL MERCADO MUNDIAL

Reino Unido se posiciona como el segundo mayor importador mundial con valores correspondientes a \$24.498 millones de dólares CIF en el año 2020.

5.2.3 EXPORTACIONES

Las exportaciones de Reino Unido en el año 2020 tuvieron como principales destinos a Alemania con un valor de U\$D FOB 1.151 millones y en segundo lugar a Estados Unidos con un valor de U\$D FOB 1.041 millones.

5.2.4 IMPORTACIONES

En el año 2020 los principales proveedores de aceite de sésamo fueron: México en primer lugar con un valor de U\$D CIF 8.280 millones y Estados Unidos en segundo lugar con un valor de U\$D CIF 3.028 millones.

5.2.5 PRECIO POR TONELADA

Para calcular el precio promedio por tonelada se tuvieron en cuenta las exportaciones totales en toneladas y en valores:

Cuadro N°4: Precio promedio por tonelada importada

	2020
Cantidades (toneladas)	481
Precio promedio en miles USD	3.777

Fuente: Elaboración propia con datos extraídos de Softrade

⁵ Fuente: <https://uk.lkk.com/blog/all/sesame-oil>

5.3 FRANCIA

5.3.1 TENDENCIAS DE CONSUMO

Este aceite se ha utilizado, durante tanto tiempo, en cosmética. Esto se debe a que sus propiedades oleosas y su contenido de ácidos grasos hacen del aceite de sésamo un aceite hidratante que ayuda a suavizar la piel.

El aceite de sésamo es muy utilizado en el cuidado del cuerpo debido a su capacidad para penetrar bien en la epidermis. Es aclamado por sus propiedades regeneradoras, suavizantes, hidratantes y antioxidantes.⁶

5.3.2 PARTICIPACIÓN EN EL MERCADO MUNDIAL

Francia se posiciona como el cuarto mayor importador mundial de aceite de sésamo con valores correspondientes a \$14.171 millones en el año 2020.

5.3.3 EXPORTACIONES

Los principales destinos de las exportaciones de Francia en el año 2020 fueron en primer lugar Reino Unido con un valor exportado de USD FOB 1.949 millones y en segundo lugar Alemania con un valor exportado de USD FOB 1.141 millones

5.3.4 IMPORTACIONES

Los principales proveedores de aceite de sésamo en el año 2020 fueron en primer lugar Países Bajos con un valor de USD CIF 3.056 millones, segundo tenemos a México con un valor de USD CIF 2.403 y como tercer referente tenemos a Burkina Faso con un valor de USD CIF 1.536 millones.

5.3.5 PRECIO POR TONELADA

Para calcular el precio promedio por tonelada se tuvieron en cuenta las exportaciones totales en toneladas y en valores:

Cuadro N°5: Precio por tonelada

	2020
Cantidades (toneladas)	3.024
Precio promedio en miles USD	4.103

Fuente: Elaboración propia con datos extraídos de Softrade

⁶ Fuente: <https://blog.lafourche.fr/huile-sesame-cuisine-cosmetiques>

VI. TRATAMIENTO ARANCELARIO

En este capítulo se desarrollará el tratamiento arancelario e intervenciones previas aplicadas para la importación de los productos de la posición arancelaria 1515.50.00 en Estados Unidos, Reino Unido y Francia, con excepción de Argentina que se realiza análisis únicamente para las exportaciones.

6.1 ARGENTINA

Para la exportación del producto con posición arancelaria 1515.50.00 de origen argentino se establece un derecho de exportación del 0% y un reintegro del 0.5% tanto para intrazona y extrazona.

Cuadro N°6: Tratamiento arancelario para exportaciones de origen argentino

DERECHO DE EXPORTACIÓN	REINTEGRO
0%	0.5%

Fuente: Elaboración propia en base a Tarifar.

Previo a la exportación de aceite de sésamos, se realizan 3 intervenciones:

- **Procedimiento de Control – Aceite, Cal y Pigmentos**

-Las destinaciones de exportación de Aceite (Cap. 15), Cal (PA 2522) y Pigmentos (PA NCM 2803.00.19), deberán ser oficializadas y controladas con carácter obligatorio, en las Aduanas de la jurisdicción correspondiente al lugar donde el exportador disponga de la infraestructura necesaria para la manipulación y conservación de estas, para permitir, tanto al Servicio Aduanero como a los demás Organismos, efectuar los controles pertinentes a su competencia con arreglo a las normas en vigencia.

Los exportadores que no cuenten con la habilitación aduanera en su planta o depósito consolidarán sus cargas en Depósitos Fiscales habilitados en los términos de la Resolución N° 3343/94 (ANA), siempre que dichos ámbitos posean las instalaciones necesarias para el control de las mercaderías de que se trate, en razón de sus características intrínsecas, de conservación o manipuleo.

- **INAL – Exportación de alimentos**

A los fines de la exportación de productos alimenticios de competencia del Instituto Nacional de Alimentos los exportadores deberán realizar una Notificación de exportación la cual no requerirá atestación por parte del INAL.

En el caso de que el interesado requiera un certificado para presentarlo ante las Autoridades Sanitarias del país de destino, ya sea para acompañar una exportación o registrar el producto en otro país, deberá solicitar un Certificado Sanitario de

exportación Las solicitudes se encuentran disponibles en la Plataforma de Trámites a Distancia (TAD).

- **SENASA - Únicamente los no acondicionados para la venta directa al público**

A los fines de la exportación de vegetales, sus productos, subproductos y derivados, principios activos y productos agroquímicos y biológicos, detallados en el Anexo II "B" de la Res. ANA N° 453/96, el documentarte deberá comprometer en la solicitud de destinación que ha dado intervención al Servicio Nacional de Sanidad y Calidad Agroalimentaria (SENASA) a los fines de la fiscalización y control fitosanitario, encontrándose autorizada la exportación.

6.2 ESTADOS UNIDOS

Para la importación del producto con posición arancelaria 1515.50.00 de origen argentino se establece un derecho de importación ad-valorem del 0,16% y un derecho NMF de 0,68 centavos USD por kilogramo.

Cuadro N°7: Tratamiento arancelario para las importaciones argentinas

DERECHOS NMF	TARIFA PREFERENCIAL PARA PAISES DEL SISTEMA GENERALIZADO DE PREFERENCIAS	AD VALOREM EQUIVALENT
0,68 centavos USD / kg	0%	0,16%

Fuente: Elaboración propia con datos extraídos de Market Access Map.

Los requisitos de importación aplicados a este producto, son:

A130 - Enfoque de sistemas
A150 - Requisito de autorización para importadores por motivos sanitarios y fitosanitarios
A190 - Prohibiciones / restricciones de las importaciones por razones sanitarias y fitosanitarias, no especificadas en otra parte (n.e.p.)
A220 - Uso restringido de ciertas sustancias en alimentos y piensos y sus materiales de contacto.
A310 - Requisitos de etiquetado
A330 - Requisitos de empaque
A420 - Prácticas higiénicas durante la producción relacionadas con las condiciones sanitarias y fitosanitarias

A640 - Condiciones de almacenamiento y transporte
A820 - Requisito de prueba
A840 - Requisito de inspección
A850 - Requisitos de trazabilidad
A851 - Origen de materiales y piezas
A852 - Historial de procesamiento
A900 - Medidas sanitarias y fitosanitarias, nep
B210 - Límites de tolerancia para residuos o contaminación por determinadas sustancias
B220 - Uso restringido de determinadas sustancias.
B310 - Requisitos de etiquetado
B330 - Requisitos de empaque
B800 - Evaluación de la conformidad relacionada con los OTC
B820 - Requisito de prueba
C900 - Otras formalidades, nep

Fuente: Elaboración propia con datos extraídos de Market Access Map.

6.3 REINO UNIDO

Para el Reino Unido, la importación del producto con posición arancelaria 1515.50.00 de origen argentino se establece un derecho de importación ad-valorem del 2% y un derecho NMF del 2%.

Cuadro N°8: Tratamiento arancelario para las importaciones argentinas

DERECHOS NMF	AD VALOREM EQUIVALENT
2%	2%

Fuente: Elaboración propia con datos extraídos de Market Access Map.

En cuanto a requisitos de importación, no se tiene información al respecto.

6.4 FRANCIA

Por último, para Francia, la importación del producto con posición arancelaria 1515.50.00 de origen argentino se establece un derecho de importación ad-valorem del 3,2% y un derecho NMF del 3,2%.

Cuadro N°9: Tratamiento arancelario para importaciones argentinas

DERECHOS NMF	AD VALOREM EQUIVALENT
3,2%	3,2%

Fuente: Elaboración propia con datos extraídos de Market Access Map.

Los requisitos de importación aplicados a este producto son:

A130 - Enfoque de sistemas
A150 - Requisito de autorización para importadores por motivos sanitarios y fitosanitarios
A190 - Prohibiciones / restricciones de las importaciones por razones sanitarias y fitosanitarias, no especificadas en otra parte (n.e.p.)
A220 - Uso restringido de ciertas sustancias en alimentos y piensos y sus materiales de contacto.
A310 - Requisitos de etiquetado
A320 - Requisitos de marcado
A330 - Requisitos de empaque
A410 - Criterios microbiológicos del producto final
A420 - Prácticas higiénicas durante la producción relacionadas con las condiciones sanitarias y fitosanitarias
A630 - Procesamiento de alimentos y piensos
A852 - Historial de procesamiento
B310 - Requisitos de etiquetado

Fuente: Elaboración propia con datos extraídos de Market Access Map.

VII. CONCLUSIONES

Podemos observar el crecimiento de la demanda mundial de aceite de sésamo a lo largo de los últimos años y destacar a los principales importadores a nivel mundial, sobre todo a Estados Unidos ya que ocupa el 34,5% de las importaciones mundiales.

Destacamos a su vez el valor del precio por tonelada en los principales mercados importadores teniendo así el precio más bajo en Reino Unido con \$3.777 dólares la tonelada, seguido por Francia con \$4.103 dólares la tonelada y finalmente a Estados Unidos con un valor de \$6.747 dólares la tonelada

Argentina sólo exportó a Brasil en los años analizados a excepción de 2019 que exportó a Paraguay. Siendo exportaciones mínimas en cuanto a cantidades.

Tenemos en el año 2018 6tn exportadas, en 2019 0,03tn exportadas y finalmente en 2020 6,5tn exportadas. Con estos valores podemos observar el potencial de crecimiento exportador que tenemos como país.

VIII. BIBLIOGRAFÍA

-Tarifar: www.tartifar.com

-Soft Trade: <https://softtrade.info/home/dashboard>

-Trade Map: www.trademap.org

-Market Access Map: www.macmap.org

-Internacional Trade Center: www.intracen.org

-Usos en Francia. (2021). La Fourche. <https://blog.lafourche.fr/huile-sesame-cuisine-cosmetiques>

-Usos de aceite de sésamo en Reino Unido. (2021). Natural Living Supplies. <https://naturallivingsupplies.co.uk/sesame-oil-benefits/>

-Usos del aceite de sésamo en Estados Unidos. (2021). Agricultural marketing resource center. <https://www.agmrc.org/commodities-products/grains-oilseeds/sesame-profile>

-Aceite de sésamo. (2021). Aceite de sésamo. <https://www.farmaciaserra.com/blog/aceite-sesamo.html>