



**RELACIONES COMERCIALES DE SALTA CON  
CHILE.**

**SITUACIÓN ACTUAL Y PERSPECTIVAS**

**2022.**

Investigadores: Lic. Martin Lopez, Tomas Aimeta

Salta, noviembre de 2022



**OBSERVATORIO**  
DE COMERCIO EXTERIOR



## **RELACIONES COMERCIALES DE SALTA CON CHILE.**

### **SITUACIÓN ACTUAL Y PERSPECTIVAS**

#### **INDICE:**

##### **CAPITULO 1: EL COMERCIO EXTERIOR DE CHILE**

- CHILE: DATOS GENERALES
- POLITICA COMERCIAL: ACUERDOS INTERNACIONALES FIRMADOS POR CHILE
- PARTICIPACIÓN EN PROCESOS DE INTEGRACION: ACE 35 CON MERCOSUR, ACUERDOS, TRATADOS ACUERDOS FITOSANITARIOS,
- IMPORTACIONES (GENERALES, PRINCIPALES PRODUCTOS, CATEGORIAS, PRINCIPALES SOCIOS, TENDENCIAS).


##### **CAPITULO 2: LAS RELACIONES COMERCIALES DE ARGENTINA CON CHILE**

- ZICOSUR, CORREDOR BIOCEÁNICO PUERTO MURTINHO – PUERTOS DEL NORTE DE CHILE
- INFRAESTRUCTURA; PASOS FRONTERIZOS, RED FERROVIARIA, PUERTOS DE CHILE
- EXPORTACIONES ARGENTINA A CHILE: PRODUCTOS, EVOLUCIÓN, PARTICIPACIÓN DE LAS IMPORTACIONES TOTALES DE CHILE. PRINCIPALES COMPETIDORES EN LOS 10 PRIMEROS PRODUCTOS.

##### **CAPITULO 3: LAS EXPORTACIONES DE SALTA A CHILE**

- EXPORTACIONES SALTA AL MUNDO
- EXPORTACIONES DEL NOA
- EXPORTACIONES DE SALTA A CHILE
- PRODUCTOS POTENCIALES PARA LA EXPORTACION A CHILE





## CAPITULO 1: EL COMERCIO EXTERIOR DE CHILE

### DATOS GENERALES<sup>1</sup>

Nombre oficial: República de Chile.

Población: 18.430.408 habitantes (2022)

Distribución de la población: El 90% de la población se encuentra en el tercio medio del país alrededor de la capital de Santiago; el extremo norte (anclado por el desierto de Atacama) y el extremo sur están relativamente poco poblado.

PBI real: 317,06 mil millones (2022)

PBI real per cápita: \$23,300 (2020)

Moneda: Peso chileno (CLP)

Inflación :4,5 (2021)<sup>2</sup>

Doing bussines ranking: Es un ranking en el cuál se indican los puntajes que tienen todos los países para hacer negocios, se mide a través del índice de facilidad para hacer negocios creado por el Banco Mundial. Este índice se basa en el estudio de leyes y reglamentos, tiene por objetivo mejorar las regulaciones que afectan a las empresas. En las posiciones altas se reflejan los países que tienen mejor facilidad para hacer negocios bien será por las regulaciones para las empresas, por la protección de los derechos de propiedad. En el caso de Chile se encuentra en el puesto 59 de 190.

Forma de Estado: como lo consagra la Constitución Política de 1980, Chile es una república democrática con un Estado unitario. La soberanía reside esencialmente en la Nación, su ejercicio se realiza por el pueblo a través del plebiscito y de elecciones periódicas. Mientras, el gobierno y la administración del Estado corresponden al presidente de la República, que es el jefe del Estado

Aspectos económicos relevantes: Chile tiene una economía orientada al mercado caracterizada por un alto nivel de comercio exterior y una reputación de instituciones financieras sólidas y una política sólida que le han dado la calificación de bonos soberanos más fuerte de América del Sur. Las exportaciones de bienes y servicios representan aproximadamente un tercio del PIB, y los productos básicos representan alrededor del 60 por ciento de las exportaciones totales. El cobre es la principal exportación de Chile y proporciona el 20% de los ingresos del gobierno.

Chile posee la red de Tratados de Libre Comercio más poderosa del mundo. Los 30 tratados, con 65 economías, equivalen al 88% del PIB mundial, brindando acceso, en condiciones preferenciales, al 65% de la población mundial.

Principales acuerdos comerciales:

- Acuerdo de facilitación del comercio con la Organización Mundial del Comercio: La OMC, es la organización internacional encargada de establecer las normas de comercio establecida entre los países, siendo Chile uno de los países latinoamericanos que la conforman desde enero de 1995.  
Chile, firmó el Acuerdo de Facilitación del Comercio (TFA) el 21 de noviembre de 2016 y entró en vigencia el 22 de febrero de 2017. Este Tratado establece como objetivo la disminución y simplificación del comercio, a través de la revisión de los trámites administrativos.

<sup>1</sup> [Chile - The World Factbook \(cia.gov\)](https://cia.gov)

<sup>2</sup> [Chile | Data \(bancomundial.org\)](https://bancomundial.org)





- Acuerdo de libre comercio con Estados Unidos: beneficia a ambas partes, ya que considera la reducción de los aranceles y de las barreras comerciales para los distintos servicios, constituyéndose como el segundo socio comercial de Chile más grande. Este acuerdo se encuentra vigente desde 2004.
- Acuerdo de libre comercio con Canadá: fomenta una plataforma de comercio abierta, en el que se incluyen mayores beneficios en lo que respecta al comercio bilateral de mercancías entre ambos países, constituyéndose Chile, como el principal país de destino para la inversión canadiense. Este Tratado se estableció en 1997, sin embargo, fue actualizado en febrero de 2019.
- Acuerdo de libre comercio con México: El Acuerdo establecido entre ambos países, ha permitido un aumento en el comercio en un 193% desde 1999. De esta forma Chile se ha convertido en el segundo mayor proveedor de bienes y el tercer socio comercial más representativo que tiene México.
- Tratado de libre comercio con MERCOSUR: establecido desde 1996, se destaca por poseer un área de libre comercio entre los países que lo conforman, buscando promover la producción, inversión y que los intercambios económicos entre los mismos sean más accesibles. Por otra parte, Chile ejerce como consultor externo, en aquellas ocasiones en las que se toman decisiones importantes para la alianza.
- Alianza del Pacífico: Chile se constituye como el miembro fundador del bloque comercial de esta alianza, estableciendo relaciones comerciales con los más representativos actores de la región, teniendo cada uno una costa con el Pacífico. Este acuerdo busca mejorar la colaboración y la integración entre los países que conforman la Alianza del Pacífico, creando un clima empresarial más saludable y competitivo para las partes.  
Sus miembros son: Chile, Colombia, México y Perú
- Acuerdo Integral y Progresivo para la Asociación Transpacífica (CPTPP / TIPAT): Este acuerdo comercial involucra a los países que están manteniendo un crecimiento sostenido en la región del Pacífico y Asia y Chile participa en este Acuerdo desde Marzo de 2018, entrando en vigencia el mismo año. Entre los países que conforman esta Asociación se encuentran Chile, Australia, Brunéi, Canadá, Japón, Malasia, México, Nueva Zelanda, Perú, Singapur, Vietnam
- Acuerdo de libre comercio con la Unión Europea (UE): El acuerdo de libre comercio entre Europa y Chile, el cual entró en vigencia en 2003 y establece una serie de beneficios para las partes involucradas, convirtiéndose en el tercer socio comercial más grande que tiene el país.  
Este acuerdo establece: descartar ciertas tarifas, quitar diversas barreras al comercio y asegurar la seguridad de la propiedad intelectual
- Acuerdo de libre Comercio con Australia: Este Acuerdo Comercial, el cual entró en vigor en marzo de 2009, se estableció con la finalidad de promover las relaciones comerciales entre ambos países, para facilitar la entrada de diversos productos proveniente de Australia a Latinoamérica.  
Son más de 200 empresas australianas que se han visto favorecidas en Chile, gracias a estas negociaciones comerciales, para las cuales se han eliminado los derechos de aduana, excluyendo la del azúcar.  
Las condiciones establecidas en el acuerdo, garantiza la protección de la propiedad intelectual, así como el de las patentes.
- Acuerdo de libre comercio con China: China se constituye como el primer socio comercial más grande que tiene Chile, beneficiándose en lo que respecta a disminuciones arancelaria en más de 1900 productos, distribuyendo a más de 1.300 personas dentro del mercado.





Este acuerdo representa la primera relación diplomática que China estableció con un país de América Latina. Por otra parte, Chile fue uno de los principales países que reconoció el valor de la economía de mercado de China

### **PROCESOS DE INTEGRACION CHILE – MERCOSUR (ACE 35)**

El acuerdo constituye una nueva etapa del proceso de integración económica entre Argentina y Chile, que comenzó en 1995, y alcanzó el libre comercio en 2014.

Complementa una serie de entendimientos vigentes, como el Acuerdo de Complementación Económica 35 MERCOSUR-Chile (ACE 35) de 1996 y el Acuerdo para Evitar la Doble Tributación de 2015 (en vigencia desde octubre de 2016). Constituye, además, un paso importante en el objetivo de estrechar los vínculos con los países de la Alianza del Pacífico.

El 1 de mayo de 2019 entro en vigencia el Acuerdo de Complementación Económica N° 35 "Acuerdo Comercial entre la República de Chile y la República Argentina" contempla temas y reglas modernas, de relevancia para el comercio internacional en materias de Inversiones, Servicios, Compras Públicas, Telecomunicaciones y Comercio Electrónico.

Asimismo, perfecciona y complementa las disposiciones sobre normas técnicas, sanitarias y fitosanitarias, así como los procedimientos aduaneros existentes. También se incorporan capítulos novedosos en temas como Medio Ambiente, Trabajo, Género, Pymes, Cooperación y Política de Competencia.

Se destaca de esta forma beneficios para Pymes con el objetivo de mejorar el acceso a la información de las MIPYMES de cada parte, así como ampliar las oportunidades comerciales en el mercado chileno, fomentando su internacionalización y contribuyendo a fomentar un desarrollo económico sostenible.

También, en cuanto a telecomunicaciones el capítulo incorporó por primera vez para Argentina un compromiso para que, luego de un año de la entrada en vigor del Acuerdo, los proveedores de servicios de roaming internacional tanto de Chile como de Argentina, apliquen a los usuarios las mismas tarifas/precios que cobran por utilizar dichos servicios móviles en su propio país.

El acuerdo contiene disposiciones específicas en materia de medidas sanitarias y fitosanitarias que permitirán reforzar el comercio bilateral de bienes. En particular, se incluyen disposiciones sobre acuerdos de equivalencia para reconocimiento mutuo, análisis de riesgo, reconocimiento de estatus sanitario y fitosanitario, procedimientos de control, inspección y aprobación, transparencia, medidas de emergencia y cooperación técnica. También se crea un Comité para el monitoreo conjunto de estas medidas y el intercambio de buenas prácticas.

Por otro lado, en el año 2020 Chile y Argentina conectaron sus sistemas de certificación electrónica fitosanitaria buscando facilitar el intercambio comercial. La certificación electrónica elimina por completo el papel, evitando la posibilidad de fraude en la emisión del certificado y generando ahorros de tiempo y de dinero. Con este importante paso no solo se mejoraron procedimientos de inspección y certificación en beneficio del comercio entre ambos países, sino que además Chile y Argentina se convirtieron en uno de los pocos ejemplos de uso práctico comercial de la plataforma HUB del ephyto en modalidad paperless a nivel mundial, situando a nuestro país en un sitio destacado del futuro electrónico de la certificación fitosanitaria<sup>3</sup>.

---

<sup>3</sup> [Chile y Argentina conectan sus sistemas de certificación electrónica fitosanitaria | SAG](#)





## IMPORTACIONES:

Importaciones chilenas-principales socios (2017-2021) en miles de dólares americanos.

Exportadores	Valor importado en 2017	Valor importado en 2018	Valor importado en 2019	Valor importado en 2020	Valor importado en 2021
<b>Mundo</b>	<b>59.939.373</b>	<b>69.212.583</b>	<b>72.827.713</b>	<b>61.395.860</b>	<b>95.168.456</b>
<b>China</b>	13.381.667	15.436.332	15.236.144	15.783.719	26.373.652
<b>Estados Unidos</b>	11.023.438	13.341.828	15.770.072	12.275.861	18.772.446
<b>Brasil</b>	5.677.576	6.757.681	6.301.301	4.718.041	8.165.599
<b>Argentina</b>	2.903.154	3.364.122	4.217.520	3.577.401	5.565.503
<b>Alemania</b>	2.560.043	2.911.342	2.826.047	2.319.164	3.382.755
<b>México</b>	2.030.707	2.311.308	2.149.043	1.683.405	2.492.823
<b>España</b>	1.373.172	1.626.616	1.821.678	1.475.292	2.228.650
<b>Japón</b>	1.664.385	2.030.797	2.453.170	1.067.341	2.026.460
<b>Perú</b>	884.404	1.108.824	1.276.937	1.161.549	1.816.807
<b>Corea del Sur</b>	1.789.523	1.713.545	1.530.389	1.077.847	1.700.531
<b>Colombia</b>	1.168.079	1.402.290	1.500.181	1.219.804	1.574.540
<b>Italia</b>	1.172.420	1.272.234	1.367.704	1.136.919	1.526.464
<b>Canadá</b>	740.225	866.504	891.971	1.015.182	1.412.352
<b>India</b>	778.796	957.114	1.112.510	776.625	1.331.594
<b>Ecuador</b>	1.470.858	1.636.173	1.763.429	999.474	1.325.265

Fuente: Trade map

En los últimos 5 años entre los principales socios comerciales se destacan China, Estados Unidos, Brasil y Argentina, que en conjunto concentran más del 70% de las importaciones totales chilenas.

Principales productos importados por Chile % (2021), en miles de dólares americanos.

Descripción del producto a dos dígitos.	Valor importado en 2018	Valor importado en 2019	Valor importado en 2020	Valor importado en 2021
Todos los productos	69.212.583	72.827.713	61.395.860	95.168.456
Combustibles minerales, aceites minerales y productos de su destilación; materias bituminosas; ...	11.986.952	14.218.535	9.703.735	17.576.432
Máquinas, aparatos y artefactos mecánicos, reactores nucleares, calderas; partes de estas máquinas ...	8.391.156	8.858.425	8.113.999	10.962.897
Máquinas, aparatos y material eléctrico, y sus partes; aparatos de grabación o reproducción ...	6.431.795	6.200.599	7.291.804	9.857.423





Vehículos autom3viles, tractores, veloc3pedos y dem3s veh3culos terrestres, sus partes y accesorios	8.987.813	8.881.492	5.040.771	9.724.878
Pl3stico y sus manufacturas	2.532.347	2.319.935	2.192.765	3.586.436
Productos farmac3uticos	1.541.142	1.657.611	1.745.257	2.489.488
Fundici3n, hierro y acero	1.572.051	1.631.854	1.150.140	2.431.286
Carne y despojos comestibles	1.489.175	1.535.869	1.500.442	2.380.811
Manufacturas de fundici3n, de hierro o acero	1.363.694	1.530.510	1.263.968	1.886.071
Cereales	798.347	1.169.053	1.373.991	1.764.115
Instrumentos y aparatos de 3ptica, fotograf3a o cinematograf3a, de medida, control o precisi3n; ...	1.398.587	1.424.535	1.347.277	1.702.728
Residuos y desperdicios de las industrias alimentarias; alimentos preparados para animales	968.333	1.004.300	969.443	1.410.307
Prendas y complementos (accesorios), de vestir, de punto	1.284.782	1.223.907	882.554	1.399.066
Caucho y sus manufacturas	1.023.783	1.059.569	973.738	1.395.443
Productos diversos de las industrias qu3micas	902.327	902.848	987.936	1.288.518
Productos qu3micos inorg3nicos; compuestos inorg3nicos u org3nicos de metal precioso, de elementos ...	890.889	1.153.261	844.424	1.273.919
Muebles; mobiliario medicoquir3rgico; art3culos de cama y similares; aparatos de alumbrado ...	858.401	772.737	619.848	1.267.176
Productos qu3micos org3nicos	1.066.363	1.033.926	868.118	1.201.735
Aceites esenciales y resinoides; preparaciones de	791.593	779.767	756.522	1.132.055



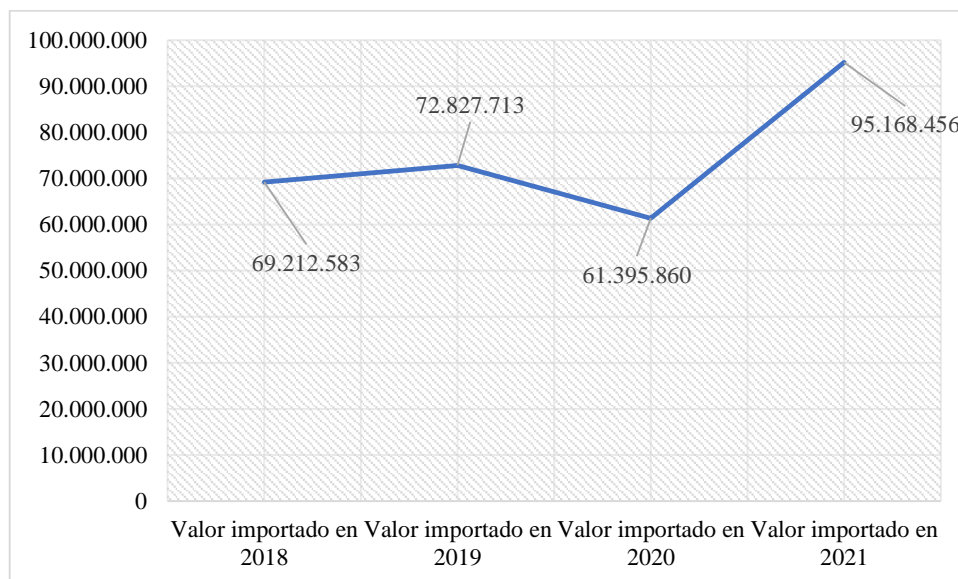




perfumería, de tocador o de cosmética.				
--	--	--	--	--

Fuente: TradeMap

Gráfico de evolución de importaciones chilenas 2018-2021 en miles de dólares americanos:




Principales productos importados por Chile y su participación en valor en el cluster de las importaciones del país.

Descripción del producto a 6 (seis) dígitos.	Participación en valor en el cluster de las importaciones del país, %				
	2017	2018	2019	2020	2021
Aceites medios y preparaciones, de petróleo o de mineral bituminoso, que no contienen biodiesel, ...	5,18	5,85	7,39	6,07	6,79
Aceites crudos de petróleo o de mineral bituminoso	5,47	6,18	6,4	4,31	4,99
"Telefonía celular ""teléfonos móviles"" o radiotelefonía"	2,38	2,05	1,76	2,24	2,13
"Automóviles de turismo, incl. los del tipo familiar ""break"" o ""station wagon"" y los de ...	1,67	1,77	1,67	1,21	2,04
"Vehículos automóviles para el transporte de mercancías, con solo motor de émbolo (pistón) ...	1,94	2,1	2,04	1,36	1,89
Hulla bituminosa , incl. pulverizada, pero sin aglomerar	1,7	1,68	1,61	1,42	1,77
Gas natural, licuado	1,58	1,61	1,9	1,79	1,76
Carne deshuesada, de bovinos, fresca o refrigerada	1,5	1,43	1,3	1,54	1,54








Máquinas automáticas para tratamiento o procesamiento de datos, digitales, portátiles, de peso ...	0,93	0,81	0,84	1,38	1,48
Propano, licuado	0,77	0,77	0,88	1,1	1,38
"Automóviles de turismo, incl. los del tipo familiar ""break"" o ""station wagon"" y los de ...	2,94	3,02	2,73	1,21	1,36
"Aceites ligeros y preparaciones, de petróleo o de minerales bituminosos que >= 90% en volumen ...	0,75	0,75	0,39	0,31	1,12
"Medicamentos constituidos por productos mezclados o sin mezclar, preparados para usos terapéuticos ...	1,1	1,11	1,11	1,39	1,07
Trigo y morcajo (exc. ??las de siembra para la siembra, y el trigo duro)	0,51	0,42	0,76	0,92	0,88
Aparatos receptores para televisión en color, sin radio receptor incorporado, aparatos reproductores ...	0,82	0,67	0,53	0,61	0,87
Maíz (exc. ??las de siembra para siembra)	0,48	0,55	0,67	1	0,79
Máquinas para la recepción, conversación y transmisión o regeneradores de voz, imágenes, incl. ...	0,87	0,81	0,74	0,88	0,78
Grupos electrógenos de energía eólica	0,46	0,48	0,18	1,36	0,67
Minerales de molibdeno y sus concentrados (exc. tostados)	0,24	0,39	0,38	0,54	0,65
Tortas y demás residuos sólidos de la extracción del aceite de soja (soya), incluso molidos ...	0,47	0,5	0,53	0,72	0,61
Materias no a otra parte especificadas	0,37	0,57	0,42	0,25	0,57
Motores de CC y generadores de CC de potencia > 375 kW (exc. los generadores fotovoltaicos)	0,27	0,14	0,36	1,58	0,56
Vacunas para medicina humana	0,09	0,09	0,1	0,13	0,56
Tractores de carretera para semirremolques	0,55	0,55	0,33	0,33	0,5
Volquetes automotores concebidos para utilizarlos fuera de la red de carreteras	0,36	0,36	0,29	0,49	0,47
Ácido sulfúrico; óleum	0,17	0,33	0,71	0,38	0,43
Vehículos automóviles para el transporte de mercancías, con solo motor de émbolo (pistón) de ...	0,43	0,4	0,48	0,3	0,41
"Generadores de corriente alterna ""alternadores"", de potencia > 750 kVA (exc. Generadores ...	0,08	0,03	0,08	0,04	0,41
Carne de porcinos, congelada (exc. canales o medias canales, así como piernas, paletas y sus ...	0,27	0,24	0,32	0,41	0,38



Neumáticos nuevos de caucho, de los tipos utilizados en vehículos de construcción, la minería ...	0,47	0,44	0,52	0,57	0,36
Palas mecánicas, autopropulsadas, cuya superestructura pueda girar 360°	0,31	0,34	0,31	0,34	0,36
Triciclos, patinetes, coches de pedal y juguetes similares con ruedas; coches y sillas de ruedas ...	0,41	0,37	0,36	0,3	0,36

Fuente: Trademap.

En el año 2021 los principales productos importados por Chile fueron Aceites medios y preparaciones, de petróleo o de mineral bituminoso, que no contienen biodiesel, Aceites crudos de petróleo o de mineral bituminoso, "Telefonía celular ""teléfonos móviles"" o radiotelefonía", "Automóviles de turismo, incl. los del tipo familiar ""break"" o ""station wagon"" y "Vehículos automóviles para el transporte de mercancías, con solo motor de émbolo (pistón). Entre estos 5 productos, se compone un 18% del total de importaciones chilenas.



## CAPITULO 2: LAS RELACIONES COMERCIALES DE ARGENTINA CON CHILE

### ZICOSUR

La ZICOSUR (Zona de Integración del Centro Oeste de América del Sur) es un foro de integración de carácter internacional integrado por provincias de Argentina, estados de Brasil, departamentos de Bolivia y Paraguay, regiones de Chile y Perú y Municipios de Uruguay, comprendidos en el centro oeste suramericano que han manifestado su voluntad de promover la integración regional y la vinculación virtuosa con el contexto global con el fin de propender al desarrollo sustentable de la región.

El proyecto de la ZICOSUR ha surgido ante una situación poco favorable para ciertas regiones, caracterizadas por sus rasgos de economías periféricas., pudiendo desde este estado inicial conformar un complejo económico para el comercio exterior, así como establecerse como una salida comercial al Pacífico y a los puertos del Atlántico, producto de las múltiples potencialidades económicas que tienen como bloque, al ser una de las zonas más ricas del planeta

La Zona Integración Centro Oeste de América del Sur, ZICOSUR, es una instancia que nace con el objetivo de lograr una inserción internacional competitiva de la región, promoviendo el desarrollo de infraestructura para la articulación de ejes de comunicación comunes.

La ZICOSUR, reúne a una población cercana a los 77 millones de habitantes, en una superficie de 5 millones de kilómetros cuadrados. Tiene la particularidad de que sus integrantes no son estados nacionales, sino unidades administrativas subnacionales a excepción de Paraguay y Uruguay.

#### ESTADOS MIEMBROS DE CADA PAIS

- ARGENTINA: Catamarca, Chaco, Córdoba, Corrientes, Formosa, Jujuy, La Rioja, Misiones, Salta, Santa Fe, Entre Ríos, Santiago del Estero y Tucumán.
- BRASIL: Mato Grosso, Mato Grosso do Sul, Paraná, Río Grande Do Sul y Santa Catarina.
- BOLIVIA: Beni, Chuquisaca, Cochabamba, Oruro, Pando, Potosí, Santa Cruz y Tarija.
- PERÚ: Arequipa, Puno y Moquegua, Tacna.
- CHILE: Antofagasta, Arica y Parinacota, Atacama, Coquimbo, Tarapacá
- PARAGUAY: Alto Paraguay, Alto Paraná, Amambay, Boquerón, Caaguazú, Caazapá, Caninduyú, Central, Concepción, Cordillera, Guairá, Itapúa, Misiones, Ñeembucú, Paraguari, Pte. Hayes y San Pedro.
- URUGUAY: Artigas, Canelones, Cerro Largo, Colonia, Durazno, Flores, Florida, Lavalleja, Maldonado, Montevideo, Paysandú, Río Negro, Rivera, Rocha, Salto, San José, Soriano, Tacuarembó, Treinta y Tres

#### Objetivos:

ZICOSUR tiene como objetivo principal lograr la inserción de la subregión en el contexto internacional desde el punto de vista competitivo, desarrollando el comercio exterior con los mercados internacionales mediante la articulación de ejes de comunicación como así también promover la integración social y cultural de nuestros pueblos, como mecanismo para lograr el desarrollo económico-social de las partes que la integran.<sup>4</sup>

---

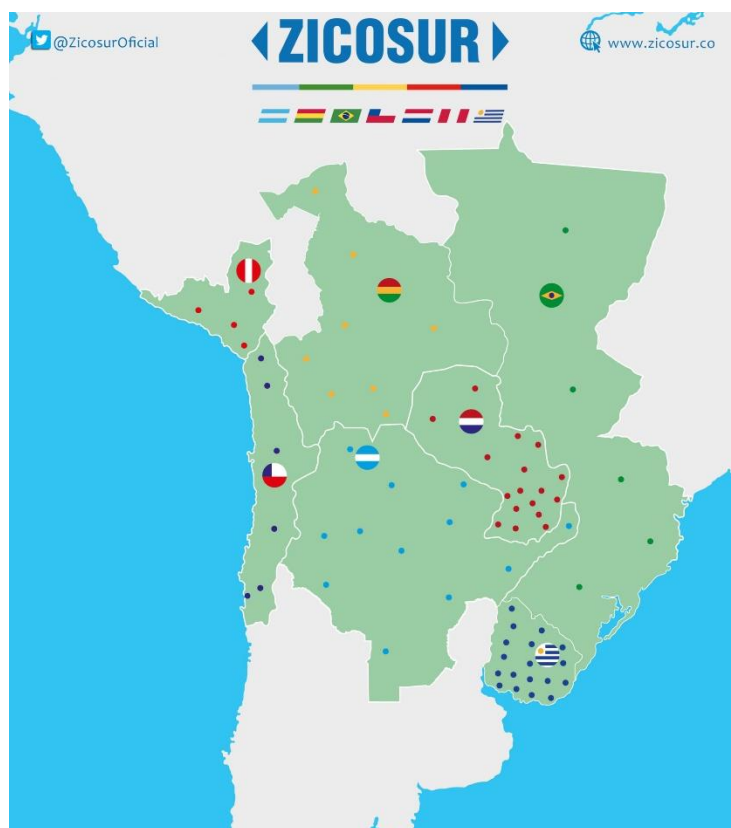
<sup>4</sup> [ZICOSUR – ZICOSUR](#)





En virtud de este propósito y como consecuencia de los sucesivos encuentros de ZICOSUR, se plantearon una serie de objetivos relacionados para el crecimiento y la mejora de distintas áreas como; Comercio e industria, Infraestructura y Servicios, Medio ambiente y Turismo y Cultura

IMAGEN: MAPA ILUSTRATIVO ZICOSUR



Fuente: zicosur.com

#### CORREDOR BIOCEANICO CAPRICORNIO

El 21 de diciembre de 2015, los gobiernos de Brasil, Chile, Argentina y Paraguay firmaron la ‘Declaración de Asunción’, punto de partida de un gran proyecto vial llamado ‘Corredor Bioceánico’. En este primer acuerdo, las cuatro regiones pactaron potenciar las grandes infraestructuras interterritoriales (carreteras, puentes, ferrovías y túneles), coordinando además medidas que faciliten el tránsito de personas y bienes. Estos objetivos se formalizaron con la creación de un grupo de trabajo en busca del beneficio de facilidades recíprocas que permitan mejorar la competitividad de los productos de la región en los mercados de Asia Pacífico y Europa. Los objetivos principales firmados ese día fueron:

- Contribuir a desarrollar las oportunidades económicas y sociales que promueve la conexión interoceánica que se extiende desde la costa del Brasil, cruzando por los territorios de Paraguay y Argentina, hasta alcanzar los puertos del norte de Chile.
- Lograr el mejoramiento sustancial de la infraestructura física, de la facilitación del tránsito transfronterizo y de la agilización de los procedimientos aduaneros, para lograr una alta eficiencia logística, mayor competitividad económica y una integración regional más efectiva.



El Corredor Bioceánico se sitúa en torno al Trópico de Capricornio y atraviesa el corazón de ZICOSUR (Zona de Integración del Centro Oeste Suramericano), integrado por 6 regiones; Mato Grosso do Sul, el Chaco Paraguayo, Provincias de Salta y Jujuy, y las regiones chilenas de Antofagasta y Tarapacá atravesando una distancia de más de 2300km

El Corredor Bioceánico presenta una característica de multidimensionalidad ya que genera un triple impacto en personas; proporcionando acceso a mayor oferta laboral y una mayor oferta de bienes y servicios. También genera un impacto en la comunidad proporcionando demanda de mano de obra especializada y un mayor desarrollo económico orientado a los servicios y al turismo. Por último, genera un impacto en el territorio generando mayor inversión tanto publica como privada y una marcada mejora en condiciones de habitabilidad

#### MAPA CORREDOR BIOCEANICO CAPRICORNIO



Fuente: [www.mapfreglobalrisks.com](http://www.mapfreglobalrisks.com)


### INFRAESTRUCTURA

#### PASOS FRONTERIZOS

Argentina está unida con Chile a través de la Cordillera de los Andes. A lo largo de todo el territorio argentino, tiene conexión con la nación vecina. Y existen distintos pasos fronterizos para aquellos viajeros y cargas que deciden cruzar de un lado al otro

Hay más de 10 pasos en la frontera de Argentina y Chile por los cuales se puede cruzar. Algunos se encuentran en mejor estado que otros para transitar, por lo que conviene averiguar detalladamente cuál conviene recorrer, además de las condiciones climáticas según la época, la cantidad de vehículos y la demora estimada para realizar el paso, entre otras cosas. Entre los principales pasos fronterizos se destacan:

- Paso de Agua Negra: Agua Negra es el paso más importante de la provincia de San Juan con Chile, comunicando con el puerto de Coquimbo y el balneario La Serena. Se





encuentra a más de 4400 metros de altura y solo está autorizado para vehículos menores y buses

- Paso de los Libertadores: También conocido como Cristo Redentor, es uno de los pasos fronterizos más importantes y transitados entre los dos países, inaugurado en el año 1980, el túnel del Cristo Redentor, que es su nombre, tiene 3.080 metros de largo y sirve como un importante paso terrestre entre Chile y Argentina. El trazado está cerrado durante el invierno debido a las fuertes nevadas que bloquean ambos extremos y debido a la amenaza de caídas de rocas. En épocas que está permitido su circulación es transitado tanto para vehículos particulares como también para todo tipo de cargas
- Paso Pehuenche: Para descomprimir el Cristo Redentor en Mendoza, el histórico y congestionado paso a Chile, la Argentina cuenta con un nuevo cruce para el transporte de carga pesada, en el sur de la provincia cuyana en Malargüe, sobre la ruta Nacional 145. Este paso toma importancia en los últimos años ya que ayudó a descomprimir el paso de los libertadores y también porque permitirá el intercambio bilateral de producción sino alcanzar otros puertos del Pacífico para la exportación. Un ejemplo de esto es la cercanía con la ciudad portuaria chilena de Concepción, donde se registra un crecimiento con el mercado asiático.
- Paso de Jama: Une la región de Antofagasta con la Provincia de Jujuy a través de la ruta 27-CH de Chile y la Ruta Nacional 52 de Argentina y se constituye en un sector estratégico del Corredor Bioceánico que une a puertos del Atlántico con los del Pacífico. Posee una ventaja competitiva frente a los otros cruces debido a que posee una menor tasa de cortes durante la temporada invernal
- Paso de Sico: El Complejo Fronterizo de Sico se encuentra emplazado en el sector oeste del Departamento de Los Andes, provincia de Salta, ubicado sobre la Ruta Nacional N° 51 en el paraje "Las Barrancas", a una distancia de 278 km de la ciudad de Salta Capital. Se inauguró en el año 1996, luego de ser construido y financiado por el Gobierno de Salta, con la finalidad de establecer en las instalaciones dispuestas en territorio argentino, un Control Integrado de Cabecera Única.  
Actualmente se encuentra habilitado solo para vehículos menores
- Paso Cardenal Samore: Ubicado en el suroeste del país en la Provincia de Neuquén, en el departamento Los Lagos, este paso comunica a la Argentina con Chile, a través de la Ruta Nacional Argentina 231 y Ruta Nacional Chilena 215, uniendo las localidades de Villa la Angostura y Entre Lagos,. Cerca del Paso se encuentran los centros turísticos de Bariloche, Villa La Angostura y el Parque Nacional "Nahuel Huapi".  
Actualmente se encuentra habilitado para todo tipo de vehículos
- Paso San Francisco: El paso de San Francisco conecta a la provincia argentina de Catamarca con la región chilena de Atacama, siendo así uno de los nexos de unión entre el Norte Chico chileno y la Región del Noroeste Argentino. Actualmente se encuentra en buen estado y está permitido para todo tipo de cargas y vehículos
- Paso Socompa: El Paso Fronterizo de Socompa se ubica al Noroeste del país en la Provincia de Salta, comunica a la Argentina con Chile, a través del ferrocarril y vía terrestre, uniendo las ciudades de Salta, Argentina y Antofagasta, Chile. El paso Socompa se encuentra a 3.876 m.s.n.m.  
En cuanto a las operatorias Aduaneras se encuentran habilitados el régimen de equipajes y cargas.
- Paso Hua Hum: encuentra ubicado en la comuna de Panguipulli, específicamente en la localidad de Puerto Pirehueico, por el lado chileno, y muy próximo a la ciudad de San Martín de Los Andes, en la provincia argentina de Neuquén. Se encuentra a 685 metros de altitud, siendo uno de los pasos fronterizos más bajos entre los dos países.





El Paso Fronterizo Hua Hum se mantiene operativo todo el año y su horario de funcionamiento es de 8.00 a 20.00 horas. El tiempo de navegación es cercano a los 90 minutos.

- Paso Pino Hachado: Es uno de los más importantes collados o pasos de la cordillera de los Andes, une los sectores centro-sur de la República Argentina y Chile. Actualmente está habilitado para todo tipo de vehículos pero no funciona durante la temporada invernal debido a los temporales de nieve

#### RED FERROVIARIA SALTA – CHILE

El ramal C-14 Es un ramal de trocha métrica correspondiente al Ferrocarril General Belgrano, cuya extensión es de 554 km1 entre las cabeceras Cerrillos y Socompa..

Se encuentra en funcionamiento entre Cerrillos y San Antonio de los Cobres en el cual pasa el servicio turístico del Tren a las Nubes.

En cuanto a logística de cargas se encuentra actualmente operativo, no tiene tráfico regular, funciona a demanda y en plan de obras por tramos específicos; por lo que no se encuentra en su estado de máximo potencial proyectado. Se puede pensar en una explotación más intensiva que la actual a partir de los proyectos mineros existentes en la región de la Puna. Este ramal es una pieza clave del corredor bioceánico que une Salta al puerto chileno de Antofagasta y desde allí se conecta con los mercados asiáticos

#### PRINCIPALES PUERTOS DE CHILE

Se considero importante analizar los principales puertos marítimos de Chile debido a la cercanía con nuestra provincia y también porque presenta una salida directa al pacifico, la cual puede resultar beneficiosa para exportaciones a países como China, Japón o países del Sudeste asiático y Oceanía.

Los puertos marítimos juegan un papel muy activo en el desarrollo de las operaciones comerciales de Chile. Hasta el 88% de las exportaciones de Chile se efectúan por esta vía. Así, en el norte de Chile los puertos se utilizan fundamentalmente para el transporte de minerales, en la zona central para el transporte de productos agrícolas y movimiento de contenedores, en la zona sur de Chile para el transporte de productos derivados de la madera

- Puerto de San Antonio: El puerto de San Antonio es el principal puerto de Chile por encima de Valparaíso, siendo además es uno de los más importantes en el Pacífico sur. Está ubicado a 100 km de Santiago y es el principal puerto de atraque de buques llegados desde Asia. Cuenta con una extensión de 271 Ha. Las principales cargas que se movilizan por el puerto de San Antonio son maíz, trigo, vino, manzanas, cobre, uvas, entre otras. El puerto San Antonio está compuesto por 4 terminales y 9 sitios de atraque.
- Puerto Valparaiso: Es el principal puerto de contenedores y pasajeros de Chile y uno con los de mayor actividad de Sudamérica en la costad del Pacífico. Anualmente transfiere más de 10 millones de toneladas de carga general y por sus terminales se atiende alrededor del 30% de todo el comercio exterior del país. Asimismo, por temporada, recibe a cerca de 40 cruceros y 100 mil visitantes. Las principales cargas que se mueven en el puerto corresponden a frutas, cobre, productos comestibles, agropecuarios e industriales, químicos, mineros e industriales, vehículos, celulosa y papel.
- Puerto de Antogasta: Se sitúa al norte de Chile, a 1.361 kilómetros de Santiago, contando con conexiones terrestres y ferroviarias a Argentina. Al estar situado en la principal región minera de Chile, la principal función que cumple es el embarque de productos derivados de la minería.






El puerto de Antofagasta tiene una extensión de 186 ha y una longitud total de atraque de casi 1.300 m.

- Puerto de Iquique: Se localiza en la región de Tarapacá, en la costa norte de Chile, a 1.857 kilómetros al norte de Santiago de Chile y frente al Océano Pacífico, Su localización es estratégica ya que le permite estar muy cerca de los países que forman parte del Cono Central de Sudamérica. A su vez, facilita a través de sus instalaciones un importante intercambio de productos entre esa zona de Sudamérica y los países que componen la llamada “Cuenca del Pacífico”, por ende, esto genera una alta frecuencia naviera, de 1,5 naves diarias principalmente a los mercados del Asia Pacífico.
- Puerto Coquimbo: Se encuentra ubicado en la ciudad-puerto del mismo nombre, de la Región de Coquimbo. Este puerto se encuentra a 463 km al norte de Santiago y tiene acceso directo a la ruta 5, lo cual le permite estar conectado con todo el país y desde La Serena (vía Ruta 5) se conecta con Argentina.
- Puerto Coronel: Está situado 30 km al sur de Concepción, capital de la Región del Biobío. Este terminal se encuentra cercano a centros agrícolas, forestales y pesqueros que son el corazón productivo y exportador de la zona centro sur.

#### IMAGEN: PUERTOS MARITIMOS DE CHILE





Costos de transporte desde General Güemes hacia los puertos de Antofagasta e Iquique:

Puertos de Destino	One way (ida)	Round trip (ida y vuelta)
Antofagasta	USD 2000	USD 3500
Iquique	USD 2400	USD 3700

Fuente: Observatorio de comercio exterior Salta


## EXPORTACIONES ARGENTINAS A CHILE.

Exportaciones argentinas a Chile, principales productos en miles de dólares americanos.

EXPORTACIONES ARGENTINAS A CHILE 2017-2021					
Descripción del producto	valor en 2017	valor en 2018	Valor en 2019	Valor en 2020	Valor en 2021
Grasas y aceites animales o vegetales; grasas alimenticias ...	277.030	273.757	266.335	292.767	426.589
Combustibles minerales, aceites minerales y productos de su destilación	186.781	283.714	564.417	417.597	389.006
Vehículos automóviles, tractores	239.291	366.071	275.738	157.414	364.235
Residuos y desperdicios de las industrias alimentarias; alimentos preparados para animales	193.762	167.473	137.329	156.471	332.791
Carne y despojos comestibles	184.011	218.413	208.299	210.807	252.851
Plástico y sus manufacturas	94.183	90.270	75.270	81.418	152.039
Productos diversos de las industrias químicas	63.239	71.650	66.935	76.605	127.053
Aceites esenciales y resinoideos; preparaciones de perfumería, de tocador o de cosmética	99.529	102.993	92.468	91.958	108.533
Papel y cartón; manufacturas de pasta de celulosa, de papel o cartón	90.260	103.168	97.359	80.745	104.370
Azúcares y artículos de confitería	62.988	33.274	46.840	43.519	98.201
Jabones, agentes de superficie orgánicos, preparaciones para lavar	303.89	30.209	28.939	48.316	95.661
Leche y productos lácteos; huevos de ave; miel natural	46.519	61.466	54.204	74.569	92.324
Productos de la molinería; malta; almidón y fécula; inulina; gluten de trigo	39.804	42.861	46.181	51.624	82.932
Máquinas, aparatos y artefactos mecánicos, reactores nucleares, calderas	60.349	102.013	59.208	42.120	64.533
Semillas y frutos oleaginosos; semillas y frutos diversos; plantas industriales o medicinales.	41.413	42.391	32.116	49.154	58.694
Productos químicos inorgánicos; compuestos inorgánicos u orgánicos de metal precioso	29.453	43.571	36.577	32.155	54.209
Sal; azufre; tierras y piedras; yesos, cales y cementos	50.457	51.718	50.682	39.188	40.829
Preparaciones de hortalizas, de frutas u otros frutos o demás partes de plantas	41.579	42.298	35.584	21.289	39.150
Bebidas, líquidos alcohólicos y vinagre	20.982	19.582	23.938	24.794	37.926
Productos farmacéuticos	40.960	34.809	31.649	32.137	36.890

Fuente: Elaboración propia en base a TradeMap





## Participación de las exportaciones argentinas en las importaciones chilenas

<b>PARTICIPACION EN LAS EXPORTACIONES ARGENTINAS (%)</b>	
<b>Descripción del producto</b>	<b>%</b>
Grasas y aceites animales o vegetales; grasas alimenticias ...	5%
Combustibles minerales, aceites minerales y productos de su destilación	13%
Vehículos automóviles, tractores	7%
Residuos y desperdicios de las industrias alimentarias; alimentos preparados para animales	3%
Carne y despojos comestibles	8%
Plástico y sus manufacturas	22%
Productos diversos de las industrias químicas	6%
Aceites esenciales y resinoides; preparaciones de perfumería, de tocador o de cosmética	27%
Papel y cartón; manufacturas de pasta de celulosa, de papel o cartón	35%
Azúcares y artículos de confitería	50%
Jabones, agentes de superficie orgánicos, preparaciones para lavar	53%
Leche y productos lácteos; huevos de ave; miel natural	7%
Productos de la molinería; malta; almidón y fécula; inulina; gluten de trigo	13%
Máquinas, aparatos y artefactos mecánicos, reactores nucleares, calderas	6%
Semillas y frutos oleaginosos; semillas y frutos diversos; plantas industriales o medicinales.	2%
Productos químicos inorgánicos; compuestos inorgánicos u orgánicos de metal precioso	-
Sal; azufre; tierras y piedras; yesos, cales y cementos	45%
Preparaciones de hortalizas, de frutas u otros frutos o demás partes de plantas	5%
Bebidas, líquidos alcohólicos y vinagre	4%
Productos farmacéuticos	5%

Fuente: Elaboración propia en base a TradeMap

Existen posiciones arancelarias en que Argentina participa de forma muy significativa como, por ejemplo:

- Sal; azufre; tierras y piedras; yesos, cales y cementos
- Azúcares y artículos de confitería
- Aceites esenciales y resinoides; preparaciones de perfumería, de tocador o de cosmética
- Papel y cartón; manufacturas de pasta de celulosa, de papel o cartón
- Aceites esenciales y resinoides; preparaciones de perfumería, de tocador o de cosmética

Principales competidores de los principales 10 productos


<b>Principales competidores por partida arancelaria</b>	<b>Países</b>				
	<b>1</b>	<b>2</b>	<b>3</b>	<b>4</b>	<b>5</b>
27-Combustibles minerales, aceites minerales y productos de su destilación	EEUU	Brasil	Ecuador	Colombia	Angola
15-Grasas y aceites animales o vegetales; grasas alimenticias ...	Canadá	Perú	EEUU	Brasil	Malasia
87-Vehículos automóviles, tractores	China	Brasil	EEUU	Japón	México





23-Residuos y desperdicios de las industrias alimentarias; alimentos preparados para animales	EEUU	Paraguay	Bolivia	Brasil	Alemania
02-Carne y despojos comestibles	Brasil	Paraguay	EEUU	Alemania	Colombia
39-Plástico y sus manufacturas	China	EEUU	Corea	Alemania	Colombia
38-Productos diversos de las industrias químicas	EEUU	China	Alemania	Brasil	Corea
33-Aceites esenciales y resinoides; preparaciones de perfumería, de tocador o de cosmética	México	EEUU	Francia	España	China
48-Papel y cartón; manufacturas de pasta de celulosa, de papel o cartón	Brasil	China	EEUU	Finlandia	Alemania
17-Azúcares y artículos de confitería	Brasil	Colombia	Guatemala	EEUU	China

Fuente: Elaboración propia en base a TradeMap



## CAPITULO 3: EXPORTACIONES DE SALTA A CHILE

### EXPORTACIONES SALTEÑAS AL MUNDO

En el año 2021 la provincia de Salta registro un total exportado de 1.262,3 millones de dólares FOB del cual el 46% corresponden a productos primarios.

Los principales destinos de las exportaciones son:

- Estados Unidos: 17,17 %
- China: 9,13 %
- Brasil: 7,75 %
- Vietnam: 5,08 %
- Bélgica: 4,39 %

Como se mencionó anteriormente mas del 50% por ciento de las exportaciones de la provincia son productos primarios, principalmente legumbres y otros granos, lo cual se encuentra detallado en el siguiente grafico

Principales productos exportados, millones de dólares FOB, año 2021



Fuente: INDEC

Por otro lado, en el año 2021 la provincia de Salta fue la segunda provincia que más exparto de la región del NOA, superada solo por la provincia de Santiago del Estero





## EXPORTACIONES NOA % AÑO 2021



Fuente: Elaboración propia en base a INDEC

En el año 2021 Chile se encontró dentro de los 5 principales destinos de exportación de la provincia, superado por Brasil, China y Estados Unidos exportando principalmente productos de origen primario; como granos y legumbres, tabacos. En segundo lugar, se hallaron productos manufacturados de origen agropecuario; alcohol, vinagre, caña de azúcar, etc. Tercero, manufacturas de origen industrial; destacándose principalmente productos cerámicos para la construcción y por último combustibles y energías, destacándose minerales y productos químicos.


Por otro lado, nuestra provincia es la tercera en el ranking de provincias del NOA en exportaciones a Chile, superada por las provincias de Tucumán y de Santiago del Estero por una diferencia ínfima.

Exportaciones de salta a Chile, principales posiciones arancelarias en 2021 (en dólares americanos)

PA	Descripción	FOB USD	Kg.
1005.90.10	Maiz en grano (pizingallo)	14.571.261	63.274.756
6907.22.00	Placas y baldosas para revestimiento	11.059.981	51.908.095
2711.12.90	Propano licuado - Los demás	4.579.773	7.363.570
1701.99.00	Los demás de los demás. Azúcar de caña o remolacha	3.382.473	7.954.750
0713.33.29	Poroto Blanco Alubia excluido para siembra	3.288.822	3.620.010
2710.12.49.	Aceites livianos (ligeros) y preparaciones	2.836.128	4.377.690
2309.90.10	Preparaciones alimenticias p/animales c/elementos nutritivos balanceado	1.842.538	5.432.000
1001.99.00	Trigo 1	1.200.129	4.608.504
0713.33.99	Los demás porotos excluidos para siembra	988.414	892.164








3102.30.00	Nitrato de amonio, incluso en disolución acuosa	841.367	2.612.500
0201.30.00	Carne bovina, deshuesada, fresca o refrigerada	734.807	111.533
2207.10.90	Alcohol etílico sin desnaturalizar	728.296	1.074.984
201.90.00	Porotos de soja excluidos p/siembra	700.527	1.481.485
0713.33.19	Poroto Negro excluido para siembra	631.792	857.891
1104.23.00	Los demás granos trabajados (por ej: mondados, perlados, troceados o quebrantados) -- De maíz	459.079	3.132.170
0713.20.90	Garbanzos secos desvainados excluidas p/siembra	399.689	592.701
2840.19.00	Tetraborato de disodio (borax)	336.124	669.600
0713.39.90	Porotos los demás	252.031	291.614
1207.99.90	Semillas y frutos oleaginosos excluidos p/siembra- CHIA	244.000,00	125.000
2810.00.10	Ácido ortobórico	170.386	287.400
1207.40.90	Semilla de sésamo excluida p/siembra	123.502	112.000
1106.10.00	Harina y sémola de legumbres secas desvainadas	110.376	448.000
0713.31.90	Poroto Mung los demas excluidos para siembra	102.095	173.118
0709.99.19	Maiz dulce fresco	87.360	262.080
2403.19.00	Los demás tabacos y sucedáneos del tabaco,	82.944	4.147
1202.42.00	Maníes excluidos para siembra sin cascara. Otros maníes crudos	61.112	45.993
3402.20.00	Preparaciones para lavar acondicionadas para la venta al por menor	25.686	21.534
2840.20.	Los demás boratos o peroxoboratos (Perboratos)	24.000	20.000
6907.21.00	Placas y baldosas, para pavimentación o revestimiento	13.571	26.294
3307.49.00	Preparaciones p/perfumar o desodorizar locales	13.406	6.677
1207.29.00	Semillas de algodón, excluidas para siembra, las demás	13.240	90.000
0805.10.00	Naranjas	12.888	18.249
2204.21.00	Vinos (excluidos espumosos), mostos de uva c/fermentación cortada	12.090	2.757
1001.19.00	Trigo duro excluido para siembra, los demás.	6.093	33.183
1007.90.00	Sorgo de grano	6.011	26.475
0713.10.90	Arvejas secas desvainadas excluidas p/siembra	3.965	9.498
3808.94.19	Productos de industrias químicas, desinfectantes, los demás.	3.939	7.031
0703.10.19	Cebollas excluidas para siembra	3.117	21.757
1005.10.00	Maiz para siembra	1.865	514
0709.93.00	Calabazas y calabacines	1.560	26.000
3405.90.00	Betunes y cremas para el calzado, encáusticos, abrillantadores para carrocerías	1.042,40	438

Fuente: Observatorio de comercio exterior Salta









Exportaciones año 2022 por aduana Salta, Oran o Pocitos y su incidencia en el total de las exportaciones salteñas a Chile.


NCM-SIM	Descripcion	U\$S FOB	% Incidencia	Kgs. Brutos
3102.30.00.100	Abonos minerales o químicos nitrogenados. - nitrato de amonio, incluso en disolución acuosa - seco, con una cantidad inferior o igual a 0,2 % de sustancias orgánicas	4.455.459	23,07	6.902.500
2711.12.90.000	Gas de petróleo y demás hidrocarburos gaseosos. - licuados: - propano - los demás	3.682.965	19,07	4.792.900
2710.12.49.990	Aceites de petróleo o de mineral bituminoso,	1.806.337	9,35	2.101.050
2309.90.10.391	preparaciones de los tipos utilizados para la alimentación de los animales. - las demás - preparaciones destinadas a proporcionar al animal la totalidad de los elementos nutritivos necesarios para una alimentación diaria, racional y balanceada (piensos compuestos completos )	1.710.630	8,86	4.200.000
0713.33.29.113	Hortalizas de vaina secas desvainadas, aunque estén mondadas o partidas. - porotos (frijoles, fréjoles, alubias, judías)* (vigna spp., phaseolus spp.): - poroto (frijol, fréjol, alubia, judía)* común (phaseolus vulgaris) - blancos - los demás - alubia	1.058.156	5,48	1.428.050
0713.33.19.100	Hortalizas de vaina secas desvainadas, aunque estén mondadas o partidas. - porotos (frijoles, fréjoles, alubias, judías)* (vigna spp., phaseolus spp.): - poroto (frijol, fréjol, alubia, judía)* común (phaseolus vulgaris) - negros	661.340	3,42	892.000
2840.19.00.000	Boratos, peroxoboratos (perboratos). - tetraboratos de disodio (bérex refinado)	496.457	2,57	827.000
1701.99.00.100	azúcar de caña o de remolacha y sacarosa químicamente pura, en estado sólido	377.067	1,95	612.325
2207.10.10.000	Alcohol etílico sin desnaturalizar con grado alcohólico volumétrico superior o igual al 80 % vol, alcohol etílico y aguardiente desnaturalizados, de cualquier graduación.	315.080	1,63	274.119




6907.22.00.000	Placas y baldosas, de ceramica, sin barnizar ni esmaltar, para pavimentación o revestimiento, cubos, dados y artículos similares, de ceramica, para mosaicos, si n barnizar ni esmaltar, incluso con soporte.	270.110	1,40	447.233
0201.30.00.131	Carne de animales de la especie bovina, fresca o refrigerada. - deshuesada - en envases inmediatos de contenido neto inferior o igual a 5 kg (r.420/99 meyo sp), excepto del género bubalus - bife angosto	264.010	1,37	33.359
1005.90.10.219	Maiz. - los demás - en grano - más del 15 % de embolsado (ley 21.453) - los demás	244.880	1,27	567.000
2814.10.00.000	Amonéaco anhidro o en disolución acuosa. - amonéaco anhidro	244.415	1,27	276.000
0201.30.00.141	Carne de animales de la especie bovina, fresca o refrigerada. - deshuesada - en envases inmediatos de contenido neto inferior o igual a 5 kg	242.978	1,26	30.741
2207.10.90.000	Alcohol etílico sin desnaturalizar con grado alcohólico volumétrico superior o igual al 80 % vol, alcohol etílico y aguardiente desnaturalizados, de cualquier graduación	241.300	1,25	209.931
0201.30.00.127	Carne de animales de la especie bovina, fresca o refrigerada. - deshuesada - en envases inmediatos de contenido neto inferior o igual a 5 kg	231.984	1,20	29.304
0201.30.00.142	Carne de animales de la especie bovina, fresca o refrigerada. - deshuesada - en envases inmediatos de contenido neto inferior o igual a 5 kg s	225.233	1,17	28.412
0201.30.00.114	Carne de animales de la especie bovina, fresca o refrigerada. - deshuesada - en envases inmediatos de contenido neto inferior o igual a 5 kg	224.974	1,17	28.405
2840.11.00.000	Boratos, peroxoboratos (perboratos). - tetraboratos de sodio (bórax refinado): - anhidro	219.490	1,14	163.350




1104.23.00.000	Granos de cereales trabajados de otro modo (por ejemplo: mondados, aplastados, e n copos, perlados, troceados o quebrantados), excepto el arroz de la partida 10 .06, germen de cereales entero, aplastado, en copos o molido. - los demás granos trabajados (por ejemplo: mondados, perlados, troceados o quebrantados): - de maiz	216.820	1,12	1.104.000
0201.30.00.115	Carne de animales de la especie bovina, fresca o refrigerada. - deshuesada - en envases inmediatos de contenido neto inferior o igual a 5 kg .	190.693	0,99	23.917
0201.30.00.134	Carne de animales de la especie bovina, fresca o refrigerada. - deshuesada - en envases inmediatos de contenido neto inferior o igual a 5 kg - corazon de cuadril	144.964	0,75	18.331
0201.30.00.137	Carne de animales de la especie bovina, fresca o refrigerada. - deshuesada - en envases inmediatos de contenido neto inferior o igual a 5 kg	126.126	0,65	15.930
0201.30.00.113	Carne de animales de la especie bovina, fresca o refrigerada. - deshuesada - en envases inmediatos de contenido neto inferior o igual a 5 kg	106.861	0,55	13.440
0201.30.00.136	Carne de animales de la especie bovina, fresca o refrigerada. - deshuesada - en envases inmediatos de contenido neto inferior o igual a 5 kg	98.407	0,51	12.436
0201.30.00.116	Carne de animales de la especie bovina, fresca o refrigerada. - deshuesada - en envases inmediatos de contenido neto inferior o igual a 5 kg	93.450	0,48	11.808
2810.00.10.000	Éxidos de boro, acidos béricos. - acido ortobérico	93.110	0,48	108.000
1207.40.90.000	Las demas semillas y frutos oleaginosos, incluso quebrantados. - semilla de sésamo (ajonjolé) - las demás	89.205	0,46	79.000
0201.30.00.146	Carne de animales de la especie bovina, fresca o refrigerada. - deshuesada - en envases inmediatos	86.312	0,45	10.903




	de contenido neto inferior o igual a 5 kg			
0709.99.19.000	Las demas hortalizas, frescas o refrigeradas.	83.865	0,43	290.304
6907.21.00.132		82.799	0,43	72.035
0201.30.00.118	Carne de animales de la especie bovina, fresca o refrigerada. - deshuesada - en envases inmediatos de contenido neto inferior o igual a 5 kg	82.375	0,43	10.408
0713.39.90.990	Placas y baldosas, de ceramica, sin barnizar ni esmaltar, para pavimentación o revestimiento, cubos, dados y artículos similares, de ceramica, para mosaicos, sin barnizar ni esmaltar, incluso con soporte.	77.560	0,40	84.000
0201.30.00.135	Carne de animales de la especie bovina, fresca o refrigerada. - deshuesada - en envases inmediatos de contenido neto inferior o igual a 5 kg	74.807	0,39	9.442
0201.30.00.117	Carne de animales de la especie bovina, fresca o refrigerada. - deshuesada - en envases inmediatos de contenido neto inferior o igual a 5 kg	72.038	0,37	9.101
0713.31.90.900	Hortalizas de vaina secas desvainadas, aunque esten mondadas o partidas. - porotos (frijoles, fréjoles, alubias, judéas)* (vigna spp., phaseolus spp.): - las demás	70.800	0,37	112.000
1517.90.10.110	Margarina, mezclas o preparaciones alimenticias de grasas o aceites, animales o vegetales, o de fracciones de diferentes grasas o aceites, de este capétulo, excepto las grasas y aceites alimenticios y sus fracciones, de la partida 15.16. - las demás - que contengan aceite de soja - que contengan aceite de girasol	69.894	0,36	59.112



0713.33.29.111	Hortalizas de vaina secas desvainadas, aunque esten mondadas o partidas. - porotos (frijoles, fréjoles, alubias, judéas)* (vigna spp., phaseolus spp.): - poroto (frijol, fréjol, alubia, judéa)* común (phaseolus vulgaris) - blancos - los demás - alubia	62.362	0,32	84.000
0201.30.00.132	Carne de animales de la especie bovina, fresca o refrigerada. - deshuesada - en envases inmediatos de contenido neto inferior o igual a 5 kg	60.458	0,31	7.646
0201.30.00.162	Carne de animales de la especie bovina, fresca o refrigerada. - deshuesada - en envases inmediatos de contenido neto inferior o igual a 5 kg	43.284	0,22	5.529
0713.33.29.112	hortalizas de vaina secas desvainadas, aunque esten mondadas o partidas. - porotos (frijoles, fréjoles, alubias, judéas)* (vigna spp., phaseolus spp.): - poroto (frijol, fréjol, alubia, judéa)* común (phaseolus vulgaris) - blancos	43.110	0,22	84.500
1207.99.90.300	las demás semillas y frutos oleaginosos, incluso quebrantados. - los demás	42.653	0,22	25.000
2710.19.11.000	Aceites de petróleo o de mineral bituminoso, excepto los aceites crudos, preparaciones no expresadas ni comprendidas en otra parte, con un contenido de aceites de petróleo o de mineral bituminoso superior o igual al 70 % en peso, en las que estos aceites constituyan el elemento base, desechos de aceites. -- los demás - querosenos - de aviación	37.003	0,19	25.500
2840.20.00.120	Boratos, peroxoboratos (perboratos). - 01 los demás boratos - pentaborato de sodio decahidratado, octaborato de sodio tetrahidratado - octaborato de sodio tetrahidratado	31.250	0,16	25.000



0713.33.99.122	hortalizas de vaina secas desvainadas, aunque esten mondadas o partidas. - porotos (frijoles, fréjoles, alubias, judéas)* (vigna spp., phaseolus spp.): - poroto (frijol, fréjol, alubia, judéa)* comén (phaseolus vulgaris) - los demás - los demás - colorados	26.320	0,14	28.000
4012.20.00.300	Neumaticos (llantas neumaticas) recauchutados o usados, de caucho, b andajes (llantas macizas o huecas), bandas de rodadura para neumaticos (llantas neumaticas) y protectores (``flaps``), de caucho.	24.000	0,12	37.200
3402.20.00.100	Agentes de superficie organicos (excepto el jabon), preparaciones tensoacti vas, preparaciones de lavar (incluidas las preparaciones auxiliares para lavado) y preparaciones para limpieza, aunque contengan jabén, excepto las de la parti da 34.01. - preparaciones acondicionadas para la venta al por menor	20.600	0,11	18.178
3307.49.00.000	Preparaciones de afeitado o para antes o despues del afeitado, desodorantes corpo rales, preparaciones para el baéo, depilatorios y demas preparaciones de perfume réa, tocador o cosmetica, no expresadas ni comprendidas en otra parte, preparac iones desodorantes para locales,incluso sin perfumar, aunque tengan propiedades desinfectantes.	19.322	0,10	14.725
0206.10.00.910	Despojos comestibles de animales de las especies bovina, porcina, ovina, caprina , caballar, asnal o mular, frescos, refrigerados o congelados. - de la especie bovina, frescos o refrigerados - los demás - entraéa fina	15.731	0,08	1.985
1005.90.10.190	maíz. - los demás - en grano - a granel, con hasta 15 % de embolsado (ley 21453) - los demás	15.660	0,08	108.000
6907.21.00.131	Placas y baldosas, de ceramica, sin barnizar ni esmaltar, para pavimentacién o r vestimiento, cubos, dados y artéculos similares, de ceramica, para mosaicos, si n	14.081	0,07	12.251



	barnizar ni esmaltar, incluso con soporte.			
2501.00.90.900	sal (incluidas las de mesa y la desnaturalizada) y cloruro de sodio puro, incluso en disolución acuosa o con adición de antiaglomerantes o de agentes que garanticen una buena fluidez, agua de mar. - los demás	10.920	0,06	28.800
0201.30.00.161	Carne de animales de la especie bovina, fresca o refrigerada. - deshuesada - en envases inmediatos de contenido neto inferior o igual a 5 kgs - pertenecientes únicamente al cuarto delantero	3.250	0,02	415
3923.10.90.110	Artículos para el transporte o envasado, de plástico, tapones, tapas, capsulas y demás dispositivos de cierre, de plástico. - cajas, cajones, jaulas y artículos similares - los demás - cajas, cajones y artículos similares - de polietileno	2.419	0,01	576

Fuente: Softrade

Empresas exportadores año 2022, por aduana Salta, Oran o Pocitos.

Exportador	U\$S FOB	% Incidencia
REFINERIA DEL NORTE S A	5.489.302	28,43
AUSTIN POWDER ARGENTINA S A	4.699.874	24,34
FRIGORIFICO BERMEJO S.A.	2.387.945	12,37
LOS TARCOS S.R.L.	1.710.630	8,86
SURFOOD S.A.	1.466.655	7,60
ING. Y REFINERIA SAN MARTIN DEL TABACAL SRL	922.947	4,78
BORAX ARGENTINA S A	809.058	4,19
CERAMICA ALBERDI S A	366.991	1,90
CHAGUAR SOCIEDAD ANONIMA	319.300	1,65
DESDELSUR S A	309.629	1,60
ANTA EXPO S.A	240.502	1,25
LA ENRAMADA S.R.L.	83.865	0,43
SANCHEZ RICARDO DANIEL	80.394	0,42
JEWELL ESPECIALIDADES SA	49.840	0,26
SAMAL AGRO S.A.	45.562	0,24
SANTIAGO SAENZ S A	43.231	0,22
ARGENSUN SOCIEDAD ANONIMA	42.653	0,22







YPF SOCIEDAD ANONIMA	37.003	0,19
NERGRAN S.R.L.	33.320	0,17
AGENOR S A	31.250	0,16
TRIGUS TRADING S.A.	30.800	0,16
B & D INTERNATIONAL S.R.L.	28.500	0,15
LAS TROJAS S A	27.720	0,14
MINERA ALUMBRERA LIMITED	24.000	0,12
ROME S.R.L.	14.400	0,07
HANAQ ARGENTINA S.A.	10.320	0,05

Fuente: Softrade

### **PRODUCTOS POTENCIALES PARA LA EXPORTACION A CHILE**

Teniendo como base herramientas como Export Potencial Map y Trade Map, junto con informes previos se puede analizar que el país de Chile demanda a Argentina los siguientes productos, que pueden ser abastecidos por la provincia de Salta

- Carne deshuesada de bovinos; con un potencial de exportación sin explotar de \$340 millones de dólares
- Maíz; con un potencial de exportación sin explotar de \$12 millones de dólares
- Residuos solidos de aceites de soja; con un potencial de exportación sin explotar de \$248 millones de dólares
- Garbanzos secos desvainados; con un potencial de exportación sin explotar de 2,9 millones de dólares
- Productos cerámicos; con un potencial de exportación de 9 millones de dólares
- Azucares y artículos de confitera; Con un potencial de exportación sin explotar de \$10,5 millones de dólares
- Bebidas, Vinagre y Vinos; Con un potencial de exportación sin explotar de \$675 mil dólares
- Productos químicos inorgánicos; con un potencial de exportación de \$304 mil dólares
- Materias vegetales para la alimentación de animales; Con un potencial de exportación de \$600 mil dólares
- Tabacos y sucedáneos de tabaco elaborados; con un potencial de exportación de \$13 mil dólares.

